

2013년 양주시 지방재정공시

양주시 재정공시 제1호(2013. 8. 30.)

양주시청(인)

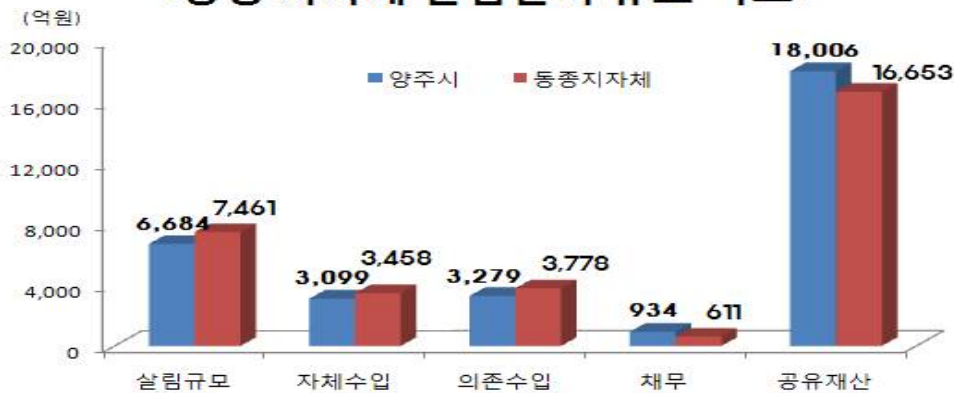


- ◆ 우리 시의 2012년도 살림규모(자체수입+의존재원+지방채 및 예치금회수)는 6,684억원으로, 전년대비 402억원이 증가하였습니다.
 - 자체수입(지방세 및 세외수입)은 3,099억원이며, 시민 1인당 연간 지방세 부담액은 154만원입니다.
 - 의존재원(지방교부세, 조정교부금, 재정보전금, 보조금)은 3,279억원입니다.
 - 지방채는 934억원입니다.

- ◆ 2012년말 기준으로 우리 시의 채무는 934억원이며, 시민 1인당 지방채무는 466천원입니다.
 - 공유재산은 '12년도에 양주2동 주차장부지의 582건(790억원)을 취득하고, 선암리 도로잔여지의 19건(8억원)을 매각하여, 현재는 총 18,006억원 규모를 유지하고 있습니다.

- ◆ 우리 시를 인구 50만 미만인 58개 시의 평균과 살림살이를 비교하여 보면 다음과 같습니다.

<동종 지자체 살림살이 규모 비교>



◆ 우리 시의 2012년 실림규모는 동종단체 평균액(7,461억원) 보다 777억원이 적습니다.

○ 자체수입은 동종단체 평균액(3,458억원)보다 359억원이 적으며,

의존재원은 동종단체 평균액(3,778억원)보다 499억원 적습니다.

○ 채무액은 동종단체 평균액(611억원)보다 323억원 많고, 시의 1인당 채무액은 동종단체 평균액(308천원)보다 158천원 많습니다.

○ 공유재산은 동종단체 평균액(16,653억원)과 비교하여 1,353억원이 많습니다.

◆ 우리 시의 '12년도 최종예산 일반회계 예산규모 대비 자체수입의 비율인 '재정자립도'는 30.13%이며(전국 평균 52.0%), 자체수입에 자주재원을 더하여 계산한 비율인 '재정자주도'는 58.52%(전국 평균 77.5%)입니다.

◆ 우리 시의 2012년 최종예산(일반회계+특별회계+기금) 기준 통합재정수지(순세계잉여금 포함)는 123억원의 흑자입니다.

◆ 이러한 전반적인 상황으로 볼 때, 우리 시의 재정은 동종단체와 비교하여 볼 때, 자립도 및 자주도 또한 전국평균에 비해 낮은 지표값을 나타내고 있으며, 지방채무가 많아 재정적으로 어려움을 겪고 있는 것으로 판단됩니다.

◎ 자세한 내용은 우리 시 인터넷 홈페이지(홈페이지 재정공시 링크)에서 볼 수 있습니다. 위 재정공시와 관련하여 건의나 궁금한 사항이 있으시면 아래 담당자에게 연락주시거나, 양주시청 홈페이지 “양주시에 바란다”란에 직접 의견을 남길 수 있습니다.

담 당 자 : 기획예산담당관 행정7급 지윤영

전화번호 : 031-8082-5073

이 메 일 : yangjucity@korea.kr

※ 참고사항 : 세입세출결산은 원단위 결산으로, 백만원(또는 천원) 단위 작성시 합계가 안 맞을 수 있습니다.

1 공통공시 총괄

☐ 다음은 모든 자치단체가 공통적으로 공시해야 하는 내용을 요약한 표입니다.

(단위 : 억원, %)

재정운영 결과		양주시			동종 자치단체 평균		
		'12년도 (A)	'11년도 (B)	증감 (C=A-B)	'12년도 (A)	'11년도 (B)	증감 (C=A-B)
① 살림규모	세 입	6,684	6,282	402	7,461	6,845	615
	세 출	5,565	5,098	467	5,886	5,454	432
	중기지방재정계획	항목별 공시내용 참조					
② 재정여건	재정자립도	30.13	38.14	△8.01	30.91	31.07	△0.16
	재정자주도	58.52	63.31	△4.79	66.72	66.91	△0.19
	재정력지수	59.78	62.7	△2.92	40.69	42.72	△2.03
	통합재정수지	123	215	△92	66	54	12
③ 채무/부채	지자체 채무	934	724	210	611	689	△77
	지자체 부채	1,115	1,015	100	1,290	1,095	195
	민자사업재정부담액	0	0	0	29	19	10
	일시차입금	0	0	0	0	0	0
	보증채무	0	0	0	77	120	△43
	지방공기업 부채	265	291	△26	769	596	172
④ 채권	채권 현재액	54	62	△8	87	89	△1
⑤ 행정운영경비	기관운영 기본경비	24	25	△1	43	42	1
	청사관리운영	항목별 공시내용 참조					
	공무원 인건비	462	438	23	616	581	35
	업무추진비	6	6	△1	6	6	0
	단체장 국외여비	항목별 공시내용 참조					
	의회경비	4	4	0	7	7	△0
	의원 국외여비	항목별 공시내용 참조					
	맞춤형 복지비	14	12	2	14	13	1
	연말지출비율	211	346	△135	190	193	△3
	지방세세의수입 채납액	353	331	22	227	215	12

재정운영 결과		양주시			동종 자치단체 평균			
		'12년도 (A)	'11년도 (B)	증감 (C=A-B)	'12년도 (A)	'11년도 (B)	증감 (C=A-B)	
⑥ 복지비 및 민간지원경비	사회복지비	1,140	989	151	1,144	1,044	100	
	민간단체 보조금	62	49	13	142	146	△4	
	행사축제경비	22	19	3	51	47	4	
⑦-1 기금	기금 현재액	208	199	9	251	193	58	
⑦-2 공유재산, 물품	공유재산 현재액	18,006	17,224	782	16,653	14,869	1,783	
	물품 현재액	74	69	5	86	72	14	
⑦-3 출지출연금	출지출연금 집행액	129	81	47	58	43	15	
⑦-4 지방공기업	지방공기업 현황	항목별 공시내용 참조						
⑧ 재정성과	재무보고서	자산총계	23,241	21,945	1,296	33,144	31,431	1,714
		부채총계	1,115	1,015	100	1,290	1,095	195
		수익총계	4,910	4,897	14	5,310	4,940	370
		비용총계	3,937	3,501	436	4,190	3,846	344
	재정분석진단 결과	항목별 공시내용 참조						
	지방세 지출예산	234	212	22	159	153	6	
	성인지예산	항목별 공시내용 참조						
	주민참여예산	항목별 공시내용 참조						
	원가정보	항목별 공시내용 참조						
⑨ 감사(평가)결과	감사결과	항목별 공시내용 참조						
	지방교부세 감액, 인센티브 현황	항목별 공시내용 참조						
	재정건전화계획 이행 현황	항목별 공시내용 참조						
⑩ 주요 투자사업 추진상황	투융자심사사업	항목별 공시내용 참조						
	민간투자사업	항목별 공시내용 참조						
	지방채사업	항목별 공시내용 참조						

- ▶ 동종단체는 특광역시, 도, 50만 이상 시, **50만 미만 시**, 군, 자치구 6개 유형으로 구분
- ▶ 지방채무, 일시차입금, 채권현재액 등은 원금기준
- ▶ 민간투자사업 재정부담액은 당해 자치단체의 재정부담분 기준

2 살림규모

2-1. 세입결산

- 1년 동안 우리 양주시에 들어오는 모든 수입을 세입이라 합니다. 2012년도 우리 양주의 세입규모와 내용은 다음과 같습니다.

(단위 : 백만원)

세입 총계	일반회계	공기업 특별회계	기타 특별회계	기금
668,418	542,165	37,640	81,423	7,190

- ▶ 2012년 결산 총계기준으로 작성(회계간 내부거래 등 중복 있음)

- 지난 5년간 우리 양주의 세입규모는 2008년의 6,020억원에서 2012년 6,684억원으로 증가하였습니다.

(단위 : 백만원)

2008년	2009년	2010년	2011년	2012년
601,961	732,982	590,915	628,178	668,418

- ▶ (일반회계+특별회계+기금) 결산 총계기준

일반회계 세입원별 연도별 변화

(단위 : 백만원, %)

연도 회계별	2008년		2009년		2010년		2011년		2012년	
	금액	비중	금액	비중	금액	비중	금액	비중	금액	비중
합 계	452,621	100.00	554,463	100.00	459,108	100.00	511,744	100.00	542,165	100.00
지방세	86,979	19.22	97,248	17.54	104,178	22.69	106,973	20.90	101,967	18.81
세외수입	172,834	38.19	194,737	35.12	107,988	23.52	119,352	23.32	115,709	21.34
지방교부세	80,864	17.87	64,740	11.68	81,064	17.66	85,761	16.76	95,284	17.57
조정교부금· 재정보전금	23,984	5.30	24,787	4.47	30,386	6.62	31,975	6.25	37,898	6.99
보조금	87,961	19.43	125,651	22.66	116,493	25.37	160,682	31.40	181,307	33.44
지방채예치금회수	0	0.00	47,300	8.53	19,000	4.14	7,000	1.37	10,000	1.84

- ▶ 일반회계 세입결산 해당 항목별 금액

☞ 세외수입 부분은 2008, 2009년도 증가원인은 재산매각수입과 LH부담금 수입이 크게 증가되었고, 보조금은 2008~2012년 사이 우리시의 세입원 중 보조금의 비중이 크게 증가한 원인은 최근 중앙정부의 국고보조사업의 급증이 원인입니다. 국가의 총 지방예산이 2008년에서 2012년 사이 연평균 4.9% 증가한 반면 국고 보조금은 8.9%증가하였으며 이에 따라 부담하는 도비의 증가와 함께 우리시의 보조금(국비, 도비) 비중역시 크게 증가한 것을 알 수 있습니다.

주민1인당 지방세 부담액(일반회계 기준)

(단위 : 천원, 명)

구 분	2008년	2009년	2010년	2011년	2012년
지방세 결산액	86,978,799	97,247,660	104,177,706	106,972,782	101,967,025
인구수	179,914	182,106	196,706	200,360	200,310
주민1인당 지방세부담액	483	534	530	534	509

2-2. 세출결산

☐ 1년 동안 우리 양주시에서 주민복지, 문화관광 진흥, 지역개발 등의 위해 지출한 세출결산 내역입니다.

(단위 : 백만원)

세출 총계	일반회계	공기업 특별회계	기타 특별회계	기금
556,465	481,951	17,958	50,117	6,439

▶ 2012년 결산 총계기준(회계간 내부거래 등 중복 있음)

☐ 지난 5년간 우리 양주의 세출규모는 2008년의 3,9145억원에서 2012년 5,565 억원으로 증가하였습니다.

(단위 : 백만원)

2008년	2009년	2010년	2011년	2012년
3,941	6,070	5,025	5,098	5,565

▶ (일반회계+특별회계+기금) 결산 총계기준으로 작성

일반회계 세출규모 분야별, 연도별 변화

(단위 : 백만원, %)

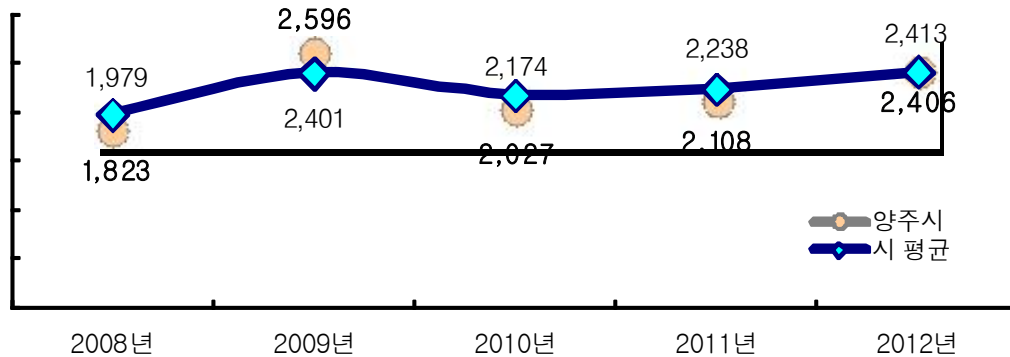
회계별	연 도		2008년		2009년		2010년		2011년		2012년	
		비중		비중		비중		비중		비중		비중
합 계			327,989	100.00	472,726	100.00	398,775	100.00	422,267	100.00	481,951	100.00
분야별	일반공공행정		31,768	9.69	39,137	8.28	38,494	9.65	51,081	12.10	39,022	8.10
	공공질서안전		8,912	2.72	10,491	2.22	4,482	1.12	13,369	3.17	38,993	8.09
	교육		3,113	0.95	5,634	1.19	4,118	1.03	7,162	1.70	8,802	1.83
	문화 및 관광		26,619	8.12	30,163	6.38	25,344	6.36	27,124	6.42	26,194	5.44
	환경보호		28,699	8.75	34,770	7.36	38,675	9.70	47,439	11.23	32,628	6.77
	사회복지		68,171	20.78	81,810	17.31	85,919	21.55	98,916	23.42	114,004	23.65
	보건		3,500	1.07	4,124	0.87	3,808	0.95	4,105	0.97	4,735	0.98
	농림해양수산		19,372	5.91	31,323	6.63	29,457	7.39	22,711	5.38	25,455	5.28
	산업·중소기업		3,347	1.02	3,780	0.80	5,191	1.30	11,562	2.74	17,729	3.68
	수송 및 교통		53,794	16.40	115,866	24.51	68,278	17.12	59,113	14.00	66,310	13.76
	국토지역개발		39,913	12.17	74,357	15.73	51,886	13.01	33,520	7.94	59,543	12.35
	과학기술		0	0.00	0	0.00	0	0.00	0	0.00	0	0.00
	예비비		0	0.00	0	0.00	0	0.00	0	0.00	0	0.00
기 타		40,780	12.43	41,272	8.73	43,121	10.81	46,165	10.93	48,534	10.07	

주민1인당 세출규모 비교(일반회계)

(단위 : 천원)

구 분	2008년	2009년	2010년	2011년	2012년
일반회계 세출결산액	327,989,071	472,726,035	398,774,645	422,266,653	481,951,099
인구수	179,914	182,106	196,706	200,360	200,310
주민1인당세출액(천원)	1,823	2,596	2,027	2,108	2,406

(단위 : 천원)



▶ 일반회계 세출결산 총계기준으로 작성

2-3. 중기지방재정계획

▣ 지방자치단체의 발전계획과 수요를 중·장기적으로 전망하여 반영한 다년도 예산으로, 효율적인 자원배분을 통한 계획적인 지방재정 운용을 위해 수립하는 5년간의 계획을 중기지방재정계획이라고 합니다. 우리 양주시의 중기지방재정계획은 다음과 같습니다.

❖ 연도별 재정전망

(단위 : 백만원, %)

구 분	2012	2013	2014	2015	2016	합 계	연평균 증가율
① 세 입	550,730	561,565	601,076	568,497	591,921	2,873,789	1.80
자 체 수 입	209,856	236,815	277,702	227,806	229,724	1,181,903	2.30
의 존 수 입	323,174	324,749	323,374	340,690	362,196	1,674,183	2.90
지 방 채	17,700	0	0	0	0	17,700	0.00
② 세 출	550,572	561,459	600,970	568,391	591,815	2,873,207	1.80
경 상 지 출	82,904	109,251	108,667	108,908	117,447	527,177	9.10
사 업 수 요	467,667	452,208	492,304	459,483	474,368	2,346,030	0.40

▶ 대상회계 : 일반회계, 특별회계(공기업, 기타)

▶ 연평균 증가율 산정방식

- 연평균 증가율 : 계획기간 동안의 증가율을 매년 일정한 증가율로 지속한다고 가정하여 평균증가율로 환산

※ 연평균 증가율 = $[(\text{최종연도}/\text{기준년도})^{1/(\text{전체연도 수}-1)} - 1] * 100$

(예시)

(단위 : 조원 /)

연 도	2012	2013	2014	2015	2016	합계	연평균 증가율
금 액	79.5	84.4	88.8	94.5	100.5	447.7	6.0
증가율	(6.2)	(5.2)	(6.4)	(6.3)			

⇒ $[(100.5 / 79.5) ^ (1/4) - 1] * 100 = 6.04(\text{연평균 증가율})$

* 증가율 소수점 1자리까지 적용

3 재정여건

3-1. 재정자립도

☐ 재정자립도란 스스로 살림을 꾸릴 수 있는 능력을 나타내는 지표입니다. 재정자립도가 100에 가까울수록 재정운영의 자립능력은 우수하게 됩니다. 2012년도 우리 양주시의 재정자립도는 30%입니다.

(단위 : 백만원, %)

재정자립도 (B/A)	세입 합계 (A=B+C+D)	자체세입 (B)	의존재원 (C)	지방채 및 예치금회수 (D)
30.13	464,228	139,851	314,377	10,000

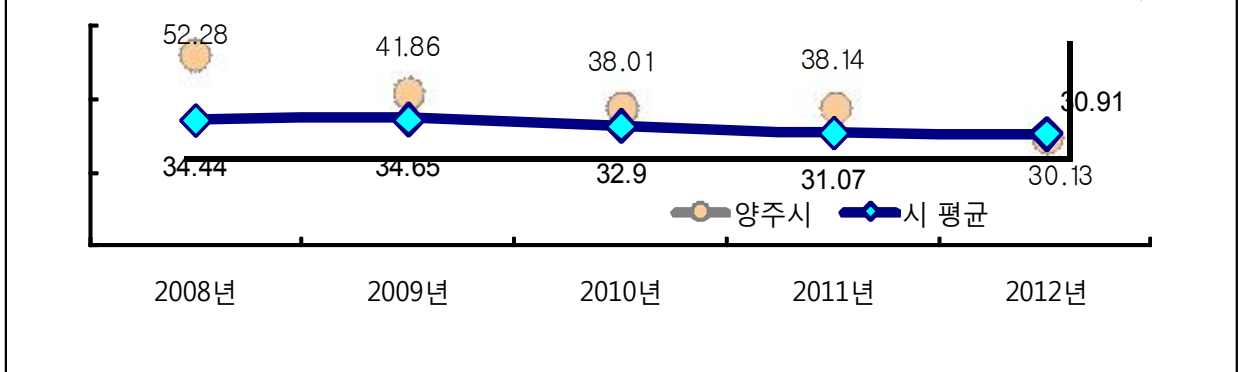
▶ 2012년도 일반회계 최종예산기준, 자체세입은 지방세와 세외수입의 합계

재정자립도 연도별 변화

구 분	연도별 비교(%)				
	2008	2009	2010	2011	2012
재정자립도	52.28	41.86	38.01	38.14	30.13

동종 자치단체와 재정자립도 비교

(단위 : %)



3-2. 재정자주도

☐ 재정자주도란 전체 세입에서 용처를 자율적으로 정하고 집행할 수 있는 재원의 비율을 말합니다. 재정자주도가 100에 가까울수록 재정운용의 자율성도 좋다는 의미이며 2012년도 우리 양주시의 재정자주도는 58.5%입니다.

(단위 : 백만원, %)

재정자주도 (B/A)	세입 합계 (A=B+C+D)	자주재원 (B)	보조금 (C)	지방채 및 예치금회수 (D)
58.52	464,228	271,644	182,584	10,000

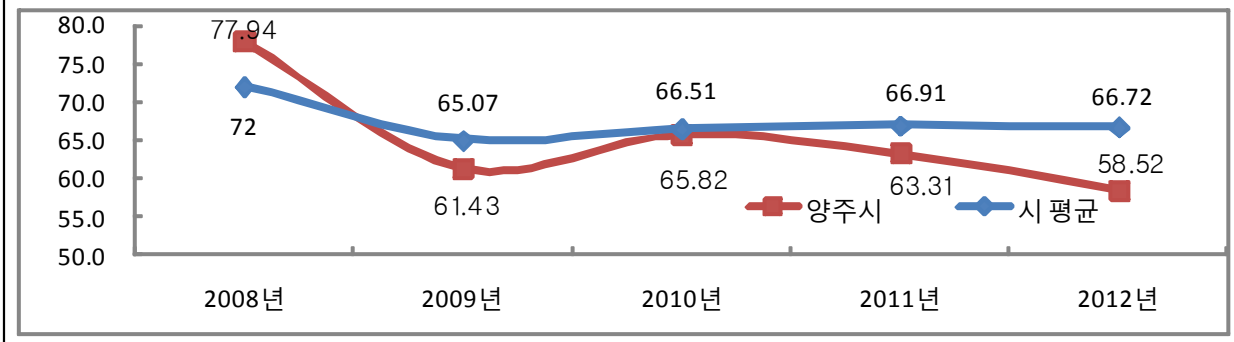
▶ 2012년도 일반회계 최종예산기준

재정자주도 연도별 변화

구 분	연도별 비교 (%)				
	2008	2009	2010	2011	2012
재정자주도	77.94	61.43	65.82	63.31	58.52

동종 자치단체와 재정자주도 비교

(단위 : %)



3-3. 재정력지수

☐ 재정력지수란 자치단체가 표준적인 행정서비스를 제공하는데 기준이 되는 재정 수요에 대하여 재정수입이 어느 정도 충당하고 있는지를 나타내는 지표입니다. 재정력지수가 높을수록 표준적인 행정수요를 제공하는데 필요한 세입역량이 우수하다는 의미이며 2012년도 우리 양주시의 재정력지수는 59.78%입니다.

(단위 : 억원, %)

재정력지수 (B/A)	기준재정수요 (A)	기준재정수입 (B)
59.78	2,289	1,368

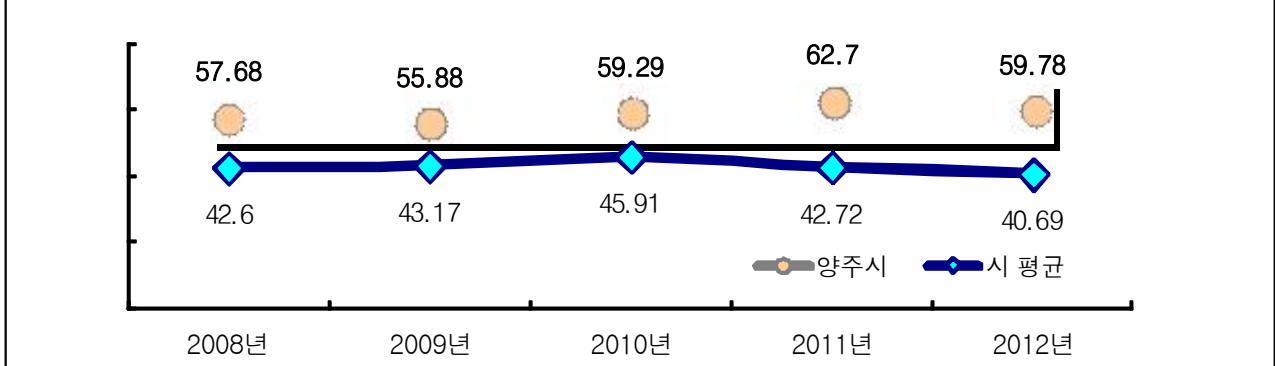
▶ 보통교부세(조정교부금) 기준재정수요와 기준재정수입을 기준으로 작성

재정력지수 연도별 변화

구 분	연도별 비교 (%)				
	2008	2009	2010	2011	2012
재정력지수	57.68	58.88	59.29	62.70	59.78

동종 자치단체와 재정력지수 비교

(단위 : %)



3-4. 통합재정수지

모든 회계와 기금을 연결해서 자치단체의 순수한 수입과 지출의 차이를 나타낸 수치를 통합재정수지라 합니다. 2012년도 우리 양주시의 통합재정수지는 122억원의 흑자를 기록하였습니다.

(단위 : 백만원)

회계별	통계 규모						통합재정 규모 (G=B+E)	통합재정 수지 1 H=G-(B+E)+F	통합재정 수지 2 I=G-(B+E)
	세입 (A)	지출 (B)	융자 회수 (C)	융자 지출 (D)	순융자 (E=D-C)	순세계 잉여금 (F)			
총 계	495,733	537,593	27,963	4,487	-23,476	30,660	514,117	-18,384	12,275
일반회계	437,261	434,346	10,000	1,440	-8,560	12,043	425,786	11,474	23,518
기타 특별회계	26,803	67,606	17,963	1,000	-16,963	12,778	50,643	-23,839	-11,061
공기업 특별회계	31,180	34,961	0	2,047	2,047	5,837	37,009	-5,829	8
기 금	488	678	0	0	0	0	678	-189	-189

- ▶ 2012년도 최종예산 기준
- ▶ 통합재정규모 = 지출(경상지출+자본지출) + 순융자(융자지출-융자회수)
- ▶ 통합재정수지 1 = 세입 - (지출 + 순융자)
- ▶ 통합재정수지 2 = 세입 - (지출 + 순융자) + 순세계잉여금
- ▶ 통합재정수지비율 = (통합재정수지 / 통합재정규모)

통합재정수지 연도별 변화

구 분	연도별 비교(백만원)				
	2008	2009	2010	2011	2012
통합재정수지 1	-25,625	-81,110	-42,462	-9,096	-18,384
통합재정수지 2	15,327	-22,430	-5,106	21,521	12,275

4 채무 및 부채

4-1. 지방채무 현황

- 지방채무란 지방자치단체가 자치단체 권한 중의 하나인 지방세 과세권을 담보로 하여 사업 투자재원을 조달하는 채무를 의미합니다(상환기간은 1회계연도를 넘어서 이루어짐). 우리 양주시의 채무는 다음과 같습니다.

(단위 : 백만원, 천원)

구 분	'11년도 현재액 (A)	증 감 액			'12년도 현재액 E=(A+B)	인구수 (F)	1인당 채무액 (E/F),천원
		계 (B=C-D)	발생액 (C)	소멸액 (D)			
합 계	72,421	21,019	32,207	16,188	93,440	200,310	466
일 반 회 계	57,190	-2,830	11,310	14,140	54,360		
특 별 회 계	소 계	15,231	23,849	25,897	-2,048	39,080	
	수도사업공기업	6,231	-2,048		-2,048	4,183	
	하수도	5,000	25,897	25,897		30,897	
	폐기물처리	4,000				4,000	

- '12년 채무결산보고서의 회계별 현황 참조(원금 기준)


지방채무 연도별 비교

(단위 : 백만원, 명, 천원)

구 분	연 도 별				
	2008	2009	2010	2011	2012
채무현황(백만원)	37,720	68,187	85,779	72,421	93,440
인구수(명)	179,914	182,106	196,706	200,360	200,310
주민1인당채무(천원)	209	374	436	361	466

주민1인당 채무 연도별, 동종단체와 비교

(단위 : 천원)



- ▶ 연도별 결산결과 채무결산보고서 채무현황 총괄의 기준연도별 현재액
- ▶ '10년부터 지역개발공채 발행액과 기금 조성을 위한 채무 발행액이 신규로 지방채무에 포함되었기 때문에 연도별 증감액의 단순비교는 부적절

4-1-1. 지방채발행 한도액 및 발행액

(단위 : 백만원, %)

구 분	연 도 별				
	2008	2009	2010	2011	2012
지방채발행한도액(A)	18,700	19,300	23,000	27,500	17,700
발행액(B)	0	47,300	23,000	12,000	27,207
발행비율(B/A*100)	0	245.08	100.00	43.63	153.71

- ▶ 지방채발행한도액은 매년 재정정책과 주관 지방채 합동작업시 산정한 지방채발행한도액이며, 발행액은 당해연도 실제 발행액임

☞ 2012년도 초과분 9,507백만원은 채무부담행위액으로써 2013년도 본예산에 계상하여 전액상환하였으며, 실제 지방채 발행액은 17,700백만원임.

4-2. 발생주의 복식부기회계의 부채 현황

- ☐ 부채란 금융기관의 채무를 포함하여 향후 지사체가 지급의무(퇴직금, 미지급금, 보관금 등)가 있는 것을 복식부기 형태로 표시한 것으로, '4-1. 지방채무'를 포함하고 있습니다. 우리 양주시의 부채현황은 다음과 같습니다.

(단위 : 백만원, %)

구 분	2012년	2011년	증 감	비고
부채(A)	111,460	101,462	9,998	
자산(B)	2,324,069	2,194,495	129,574	
자산대비부채비율 (A/B*100)(%)	4.8	4.62	0.18	

- ▶ 지방자치단체 부채는 유동부채, 장기차입부채, 기타비유동부채의 3가지임
- ▶ 유동부채는 단기차입금, 유동성장기차입부채, 기타비유동부채 등이며, 장기차입 부채는 장기차입금, 지방채증권으로 구분되고, 비유동부채는 퇴직급여충당부채, 장기예수보증금 및 미지급금 등이 포함됨
- ▶ 자산은 유동자산+투자자산+일반유형자산+주민편의시설+사회기반시설+기타 비유동자산임

4-3. 민자사업 재정부담 현황

☐ 민자사업 재정부담이란 민간사업자에게 그 해당기업의 재원으로 도로, 터널, 공공 시설에 먼저 투자하게 하고 지방자치단체가 그 비용을 이자율 등으로 산정하여 지급하거나 예상수익에 못 미칠 경우 손실을 보전하는 것입니다. 우리 양주시가 민간사업자에게 임대료 혹은 운영비로 지급한 비용은 없습니다.

● BTL이란?

- 민간사업자가 회관 등을 건설하고 지자체에서 그 회관 등을 임대하여 사용하면서 임대료를 민간사업자에게 지급하는 방식으로 운영합니다.

● BTO란?

- 수익성이 있는 도로, 교량, 터널, 경전철 등에 민간사업자가 투자하고 운영하면서 통행료 등 운영수입을 보장하는 제도(MRG) 입니다. 추정 운영수입 이하일 경우 자치 단체가 그 차액을 보전하게 됩니다.
-

4-4. 일시차입금 현황

☐ 일시차입금이란 지방자치단체가 예산을 지출함에 있어 일시적으로 예산상 현금의 부족이 생길 때 그 해의 수입으로 상환한다는 전제하에 일시적으로 금융기관 등으로부터 차입하는 자금을 의미합니다. 우리 양주시에서 2012년도에 일시적으로 자금이 부족하여 은행으로부터 단기로 차입한 내역은 없습니다.

4-5. 보증채무 현황

☐ 보증채무란 지방자치단체의 장기 공익을 위해 필요한 경우 미리 지방의회 의결을 받아 지급을 보증하는 행위로서 우리 양주시가 2012년 한 해 동안 지급보증한 내역은 없습니다.

4-6. 지방공기업 부채

☐ 우리 양주시의 지방공기업 부채는 다음과 같습니다.

(단위 : 백만원, %)

구분	2012년			2011년			
	부채(A)	자산(B)	부채비율 (A/B)×100	부채(A)	자산(B)	부채비율 (A/B)×100	
합계	26,531	198,871	13.34	29,111	187,928	15.49	
직영기업	소계	26,290	198,571	13.24	29,036	187,628	15.48
	상수도	26,290	198,571	13.24	29,036	187,628	15.48
공단	소계	241	300	80.33	75	300	25.00
	시설관리공단	241	300	80.33	75	300	25.00

▶ '12년, '11년 지방공기업 결산 참조

5 채권

5-1. 채권 현황

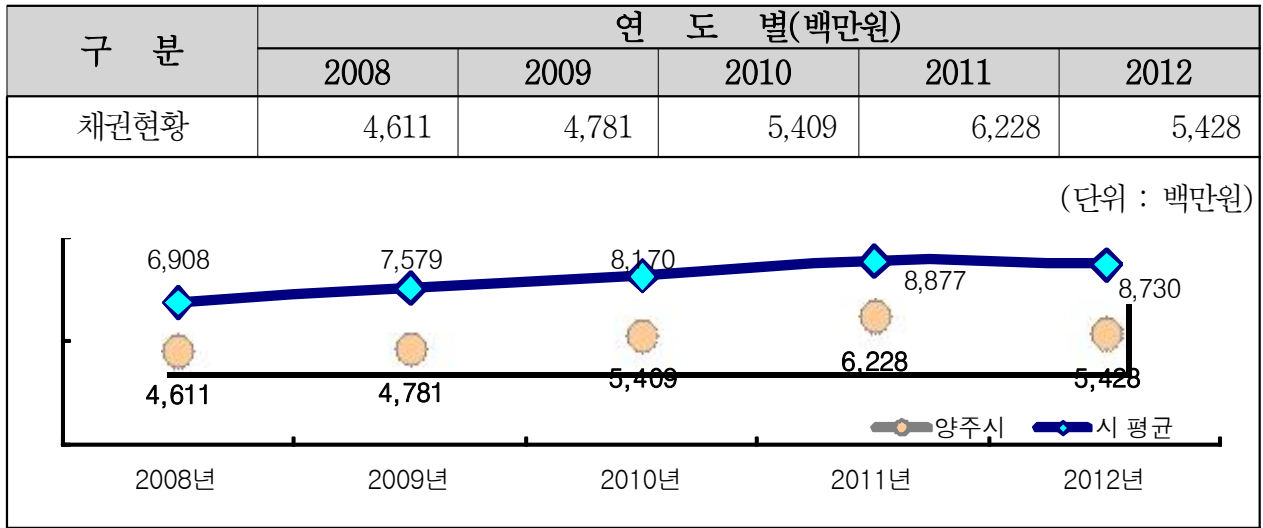
☐ 채권이란 지방자치단체의 사업계획에 따라 사업자 및 개인에게 지원(융자)하고 정해진 기간 안에 채무자로부터 회수되거나 사법적 계약에 의한 증권입니다. 우리 양주시가 보유하고 있는 채권은 다음과 같습니다.

(단위 : 백만원)

구분	'11년도 현재액 (A)	증감액			'12년도 현재액 (A+B)	
		계 (B=C-D)	발생액(C)	소멸액(D)		
합계	6,228	-800	2,287	3,087	5,428	
일반회계	3,576	164	401	238	3,739	
특별회계	소계	2,652	-965	1,886	2,849	1,639
	주택사업	275	-45	24	70	230
	의료급여기금운영	45	-20	7	27	25
	기초생활보장수급자 생활안전자금융...	258	-47	162	208	211
	농업발전기금운용	2,074	-853	1,693	2,545	1,222

▶ '12년 결산결과 채권현재액보고서의 회계별 채권관리현황

채권현황 연도별 변화



▶ 연도별 결산결과 채권현재액보고서 회계별 채권관리현황의 기준년도 현재액

6 행정운영경비

6-1. 기본경비 집행현황

☐ 기본경비란 지방자치단체의 부서운영에 필수적으로 소요되는 경비로서 각종 사무용품 구입, 공공요금, PC 등 물품구입, 기관 및 부서 업무 추진에 따른 경비 등입니다. 우리 양주시의 기본경비 집행현황은 다음과 같습니다.

(단위 : 백만원, %)

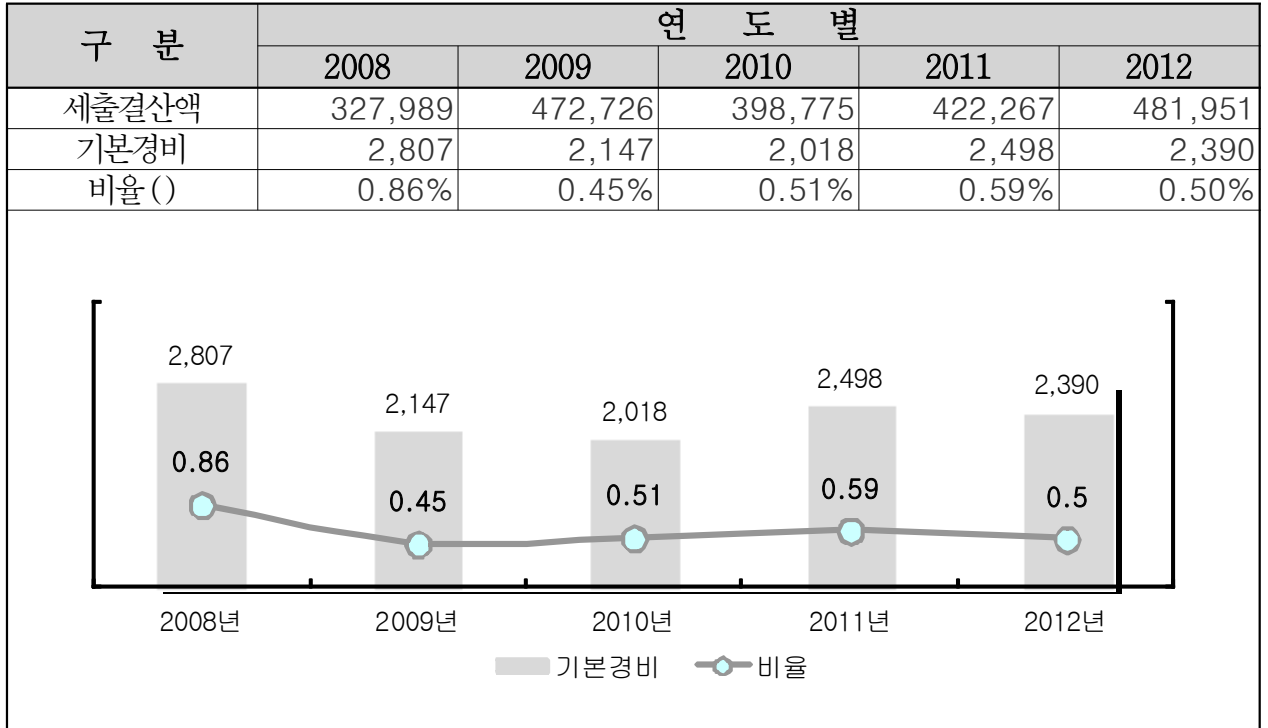
구 분	세출결산액 (A)	기본경비 (B)	비율 (B/A)	비 고
합 계	481,951	2,390	0.50	
일반운영비	481,951	711	0.15	
여 비		1,141	0.24	
업무추진비		408	0.09	
직무수행경비		115	0.02	
자산취득비		16	0.00	

- ▶ 대상회계 : 일반회계, ‘행정운영경비의 설정’ 중 기본경비 항목
- ▶ 일반운영비는 사무관리비 (201-01)+공공운영비 (201-02), 여비는 국내여비 (202-01)+월액여비 (202-02), 업무추진비는 기관운영업무추진비 (203-01)

+정원가산업무추진비 (203-02)+부서운영업무추진비 (203-04), 직무수행경비는 직책급업무수행경비 (204-01), 자산취득비는 자산 및 물품취득비 (405-01)

기본경비 연도별 변화

(단위 : 백만원,)



▶ '11년부터 기본경비 항목이 추가되어 연도별 단순비교는 부적절

6-2. 자치단체 청사 관리·운영현황

☐ 우리 양주시의 2013년도 공공청사 보유면적과 보통교부세 반영액은 다음과 같습니다. 2013년도의 경우 안전행정부에서 산정한 적정면적에 비해 1,564㎡이 적어 보통교부세 수요에 0원이 반영되었습니다.

(단위 : ㎡, 백만원)

양주시 공공청사 보유 면적(㎡)	양주시 공공청사 적정 면적(㎡)	보유면적과 적정면적의 차이(㎡)	보통교부세 수요반영액 (백만원)
6,813㎡	8,377㎡	-1,564㎡	0

▶ 보통교부세 수용반영액은 패널티(감액)만 있음, 보유면적이 적정면적보다 적은 경우 "0".

6-3. 인건비 집행현황

☐ 우리 양주시의 2012년도 공무원 인건비 집행현황은 다음과 같습니다.

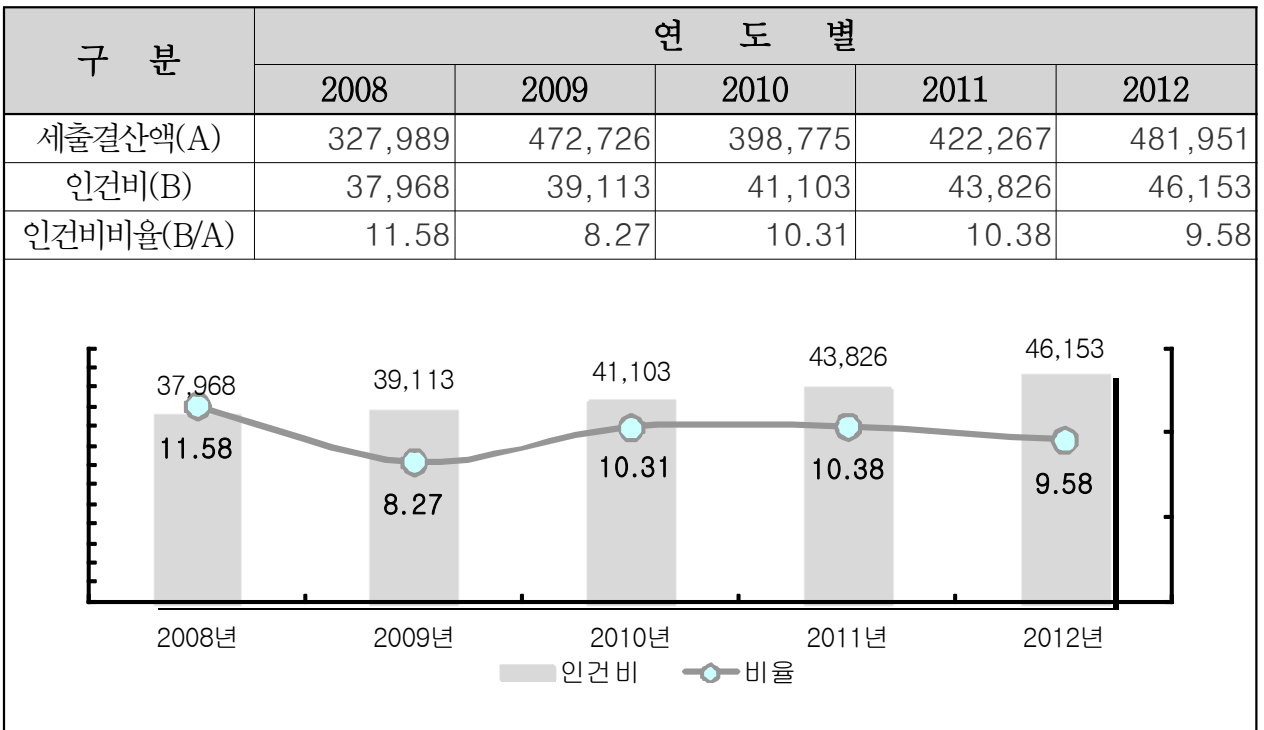
(단위 : 백만원,%)

구 분	세출결산액 (A)	인건비 (B)	비율 (B/A)	비고
합 계	481,951	46,153	9.58	
인건비(101)		37,476	7.78	
직무수행경비(204)		1,359	0.28	
포상금(303)		2,040	0.42	
연금부담금 등(304)		5,278	1.10	

- ▶ 인건비는 보수(101-01), 기타직보수(101-02), 무기계약근로자보수(101-03), 직무수행경비는 직급보조비(204-02), 포상금은 성과상여금(303-02), 연금부담금 등은 연금부담금(304-01), 국민건강보험금(304-02)이 해당함
- ▶ 보수(101-01)는 기본급, 수당, 정액급식비, 교통보조비, 명절휴가비, 가계지원비, 연가보상비, 대상회계 : 일반회계

인건비 연도별 변화

(단위 : 백만원,%)



▶ '10년부터 총액인건비 대상 통계목이 변경되어 연도별 단순비교는 부적절

6-4. 업무추진비 집행현황

☐ 우리 양주시의 업무추진비 집행현황은 다음과 같습니다.

(단위 : 백만원, %)

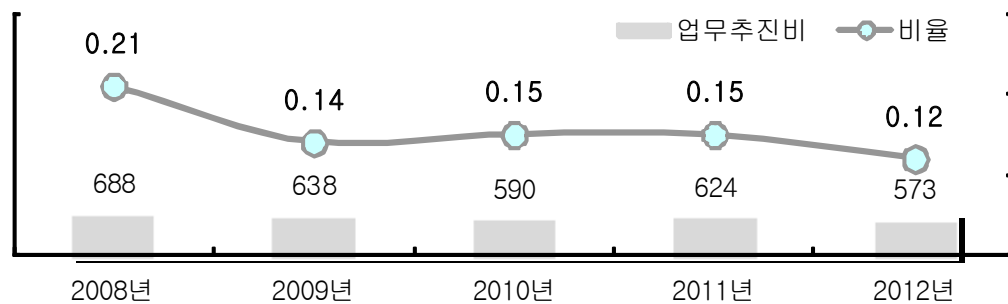
구 분	세출결산액(A)	업무추진비(B)	비율(B/A)	비 고
합 계	481,951	573	0.12	
기관운영업무추진비 (203-01)	481,951	221	0.05	
시책추진업무추진비 (203-03)		353	0.07	

▶ 대상회계 : 일반회계, '12년 결산결과 203-01, 203-03 집행총액

업무추진비 연도별 변화

(단위 : 백만원, %)

구 분	연도별 (백만원)				
	2008	2009	2010	2011	2012
세출결산액	327,989	472,726	398,775	422,267	481,951
업무추진비	688	638	590	624	573
비율()	0.21	0.14	0.15	0.15	0.12



◆ '12년도 시책추진업무추진비 집행내역 (별지 작성)

6-5. 국외여비 집행현황

☐ 2012년도 국외출장 및 국외여비 집행내역은 다음과 같습니다.

출장기간	국외출장 목적 및 성과	출장지역	총 출장 인원(명)	국외여비 집행액 (백만원)
2012.1.30~2.6	선진재정 정책비교를 통한 재정 건전화 방안 도모	프랑스,이탈리아	1	4
2012.3.3~4.1	행정연수 및 국제화 역량 제고	미국	1	6
2012.4.30~5.8	자활사업 선진사례벤치마킹 및 사례연구 등	독일,이태리,프랑스	1	2
2012.4.16~4.20	양주시 동남아시아 시장 진출 보조금지급 사업 지속성분석을 위한 현지 방문	베트남 인도네시아	1	2
2012.5.8~5.18	세계적인 문화재보유 및 국가의 문화재 보존 관리 실태 현장답사 및 외국의 문화유적지에 대한 현장체험 기회 제공으로 문화재 보존 관리 정책역량 강화	독일 체코 스위스 오스트리아	1	4
2012.5.11~5.20	공원 수목원 도시 농업 등 선진 녹색도시 벤치마킹	미국 캐나다	1	5
2012.5.16~5.26	선진 청소년 정책 및 시설 공공디자인 벤치마킹	미국 캐나다	1	5
2012.5.29~6.5	다양한 선진국의 테마별단지유형(승용마사육농장, 체제형주말농장, 종자연구단지 등)을 연구 조사	독일 프랑스 네덜란드	1	4
2012.5.31~6.3	양주시 희망장학재단 2012년 우수교원 해외연수 인솔	일본	1	1
2012.6.4~6.9	외국 접경지역 정책사례 비교	싱가폴 중국	1	2
2012.6.16~6.22	경기도와 베를린 자유대가 협의하여 개설한 시장 군수의장 등 자부터를 위한 통일비전 아카데미 과정 참여	독일	2 (단체장 포함)	13
2012.6.26~7.6	제32기 고급리더과정 국외정책 연수(친환경 정책 개발사례 연구)	노르웨이,스웨덴, 핀란드,러시아	1	5
2012.6.27~7.6	2013년 수질오염총량제 시행 대비 선진사례 벤치마킹 연수	프랑스, 스웨덴, 독일	1	5
2012.7.6~7.11	남면 이장협의회 해외연수 동행	중국		1
2012.9.4~9.8	우호도시인 중국 동영시 방문을 통한 행정 및 의정활동 정보교류 및 의견교환	중국	1	2
2012.9.10~9.14	제32기 고급리더과정 국외정책 연수 (고구려 발해 역사문화 연수)	중국	1	1
2012.9.14~9.17	항일유적지 및 백두산 방문을 통한 남북통일 기원과 민족의 정체성 확인을 위한 안보견학	중국	2 (단체장 포함)	3
2012.10.8~10.12	제11기 핵심리더과정 교육생을 위한바른 국가관 및 역사의식 함양을 위한 국외연수	중국	1	1
2012.10.20~10.24	주민자치활성화를 위한 해외연수 및 문화체험	중국	1	1
2012.10.26.~10.29.	후지에다시 산업제 참가	일본	4	5
2012.11.04~11.9	통장협의회 해외시찰 동참으로 통장들과 유대 강화 및 친목도모	중국	1	1
2012.11.13~11.16	양주농업협동조합원 견학 동참으로 조합원들과 유대강화 및 업무추진력 제고	중국	1	1
2012.11.14~11.18	이장협의회 해외시찰 동참으로 이장들과 유대 강화 및 업무추진력 제고	필리핀	1	1
2012.11.19.~11.30.	행정연수 및 국제화 역량 제고	일본	2	4
2012.11.29~12.4	이장협의회 해외시찰 동참으로 이장들과 유대 강화 및 업무추진력 제고	베트남	1	1
2013.01.07~01.12	통장협의회 해외시찰 동참으로 통장들과 유대 강화 및 친목도모	중국	1	1

6-6. 지방의회경비 집행현황

☐ 우리 양주시의 2012년도 지방의회경비의 집행현황은 다음과 같습니다.

(단위 : 백만원, 명,)

세출결산액 (A)	의회경비 집행액 (B)	의회경비 비율 (B/A)	지방의원 정수 (C)	1인당 의회경비 (B/C)
481,951	374	0.08	7	53

- ▶ 대상 회계 : 일반회계, '12년 결산결과 의회비(205-01~09) 집행액
- ▶ 의회운영비는 의정활동비 (205-01), 월정수당 (205-02), 국내여비 (205-03), 의정 운영공통경비 (205-05), 기관운영업무추진비 (205-06), 의장단협의체부담금 (205-07), 의원국민연금부담금 (205-08), 의원국민건강부담금 (205-09)이며 국외여비는 국외여비(205-04)임

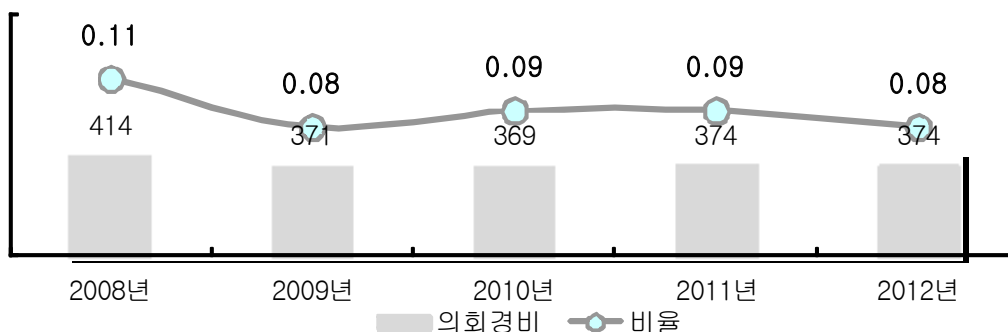
의회경비 연도별 변화

(단위 : 백만원, 명, %)

구 분	연도별 비교(백만원)				
	2008	2009	2010	2011	2012
세출결산액(백만원)	372,989	472,726	398,775	422,267	481,951
의회경비(백만원)	414	371	369	374	374
의원 정수(명)	7	7	7	7	7
세출대비 의회경비 비율 (%)	0.11	0.08	0.09	0.09	0.08
지방의원 1인당 의회경비(백만원)	59	53	53	53	53

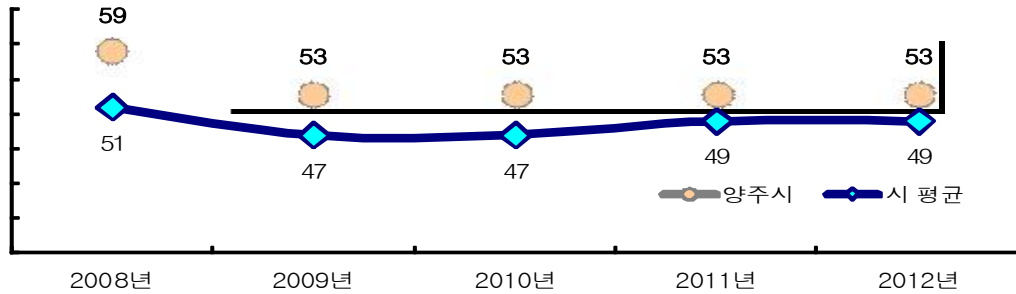
의회경비 연도별 집행액 및 비율 변화

(단위 : 백만원, %)



의원1인당 의회경비 연도별 동종단체와 비교

(단위 : 백만원, %)



▶ '08 ~ '11년 자료도 의회비(205-01~09)전체 집행액을 기준으로 작성

6-7. 지방의회 국외여비 집행현황

(단위 : 백만원, 명)

국외여비 집행액 (A)	지방의원 정수(명) (B)	의원 1인당 국외여비 집행액 (A/B)
7	7	1

▶ 의회비 중 국외여비 집행액, 지방의원 정수는 2012.12.31일 기준

❖ 지방의회 국외여비 세부 집행내역

(단위 : 백만원, 명)

출장기간	국외출장 목적 및 성과	출장지역	총 출장 인원(명)	국외여비 집행액 (백만원)
2012.9.4~9.8	우호결연도시 방문교류 및 복지 및 환경시설 벤치마킹	중국	8 (의원4 / 수행공무원4)	7

6-8. 맞춤형복지비 현황

- 맞춤형복지비란 지방공무원법 제77조의 규정에 따라 시장(도지사, 군수, 구청장)이 공무원의 근무능률을 높이기 위하여 실시하는 공무원에 대한 복지제도의 시행 경비로서, 2012년 우리 양주시의 공무원 복지비 집행현황은 다음과 같습니다.

(단위 : 백만원)

대상인원 (A)	세출 결산액(B)	맞춤형 복지비(C)	비율 (C/B)	1인당 평균배정액 (C/A)
999	481,951	1,436	0.30	1

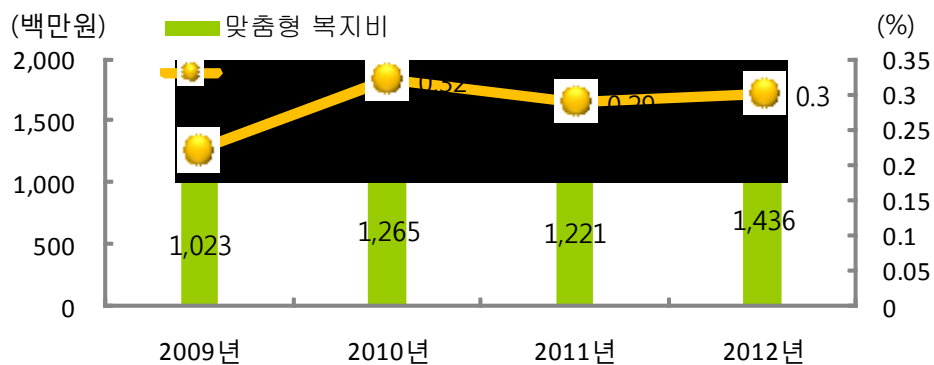
- ▶ 대상회계 : 일반회계
- ▶ 세출결산액 : '12년 세입·세출 결산 결과 세출결산 총괄편 내용의 지출액을 작성
- ▶ 맞춤형복지비 : '12년 결산결과 일반운영비-사무관리비(201-01) 중 7. 맞춤형복지제도 시행경비에 해당하는 지출액을 작성

맞춤형복지비 연도별 변화

(단위 : 백만원, %)

구 분	연 도 별				비 고
	2009	2010	2011	2012	
대상인원(A)	950	960	965	999	
세출결산액(B)	472,726	398,775	422,267	481,951	
맞춤형 복지비(C)	1,023	1,265	1,221	1,436	
비율(%) (C/B)	0.22	0.32	0.29	0.30	
1인당 평균배정액(C/A)	1	1	1	1	

맞춤형 복지비 집행현황



6-9. 연말지출 비율

- ☐ 우리 양주시에서 2012년 11월~12월 중에 지출(원인행위)한 연말지출 내역은 다음과 같습니다.

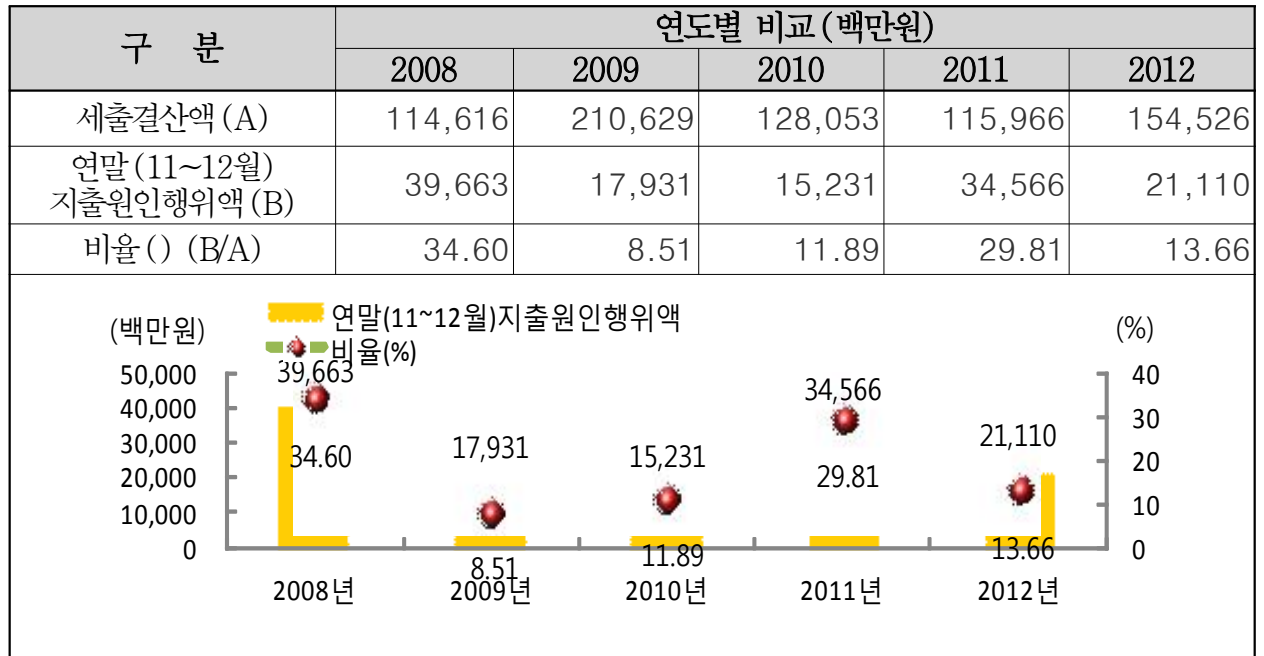
(단위 : 백만원, %)

구 분	세출결산액(A)	연말(11~12월) 지출원인행위액(B)	비율(B/A)
계	154,526	21,110	13.66
시설비(401-01)	152,339	19,915	13.07
감리비(401-02)	1,906	1,148	60.25
시설부대비(401-03)	256	48	18.57
행사관련시설비(401-04)	26	0	0

▶ 대상회계 : 일반회계, 본청분만 해당(직속기관, 사업소 등은 제외)

연말지출비율 연도별 변화

(단위 : 백만원, %)



6-10. 지방세 및 세외수입 체납현황

☐ 우리 양주시의 지방세 및 세외수입의 체납현황은 다음과 같습니다.

(단위 : 백만원)

구 분	2012연말 체납누계액(A)	2011연말 체납누계액(B)	증감액(A-B)
합 계	35,260	33,063	2,197
지방세	16,317	15,186	1,131
세외수입	18,943	17,877	1,066

▶ 대상회계 : 일반회계

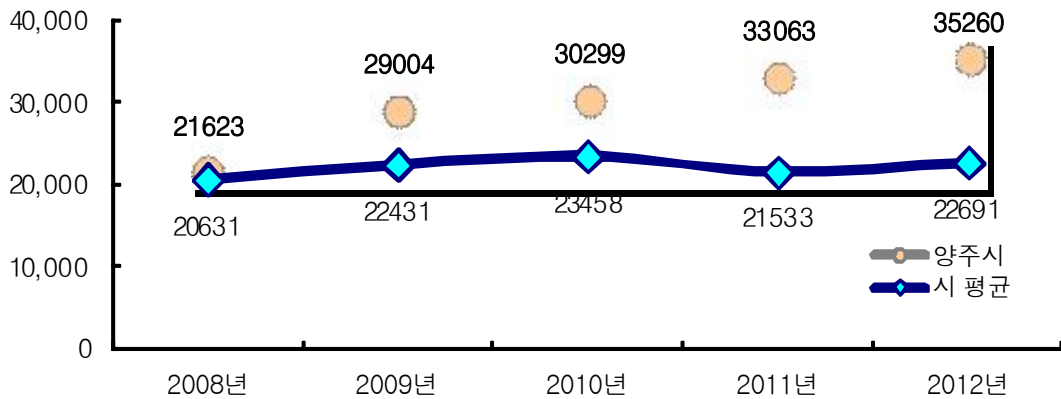
체납액 연도별 비교(총액)

(단위 : 백만원)

구 분	연 도 별				
	2008	2009	2010	2011	2012
합 계	21,623	29,004	30,299	33,063	35,260
지방세	12,364	14,946	15,959	15,186	16,317
세외수입	9,259	14,058	14,340	17,877	18,943

체납액 동종단체와 비교

(단위 : 백만원)



☞ - 세외수입 증감사유 :

- 1) 2009년-주택사업승인으로 따른 개발이익 환수에 관한 부담금 부과세액 증가
- 2) 2011년-부동산실권리자명의등기법 위반필지가 포착되어 과징금 부과세액 증가
- 3) 2012년-주택사업승인으로 따른 개발이익 환수에 관한 부담금 부과세액 증가

- 지방세 증감사유 :

- 1) 2009년, 2010년 - 택지개발지역 양도세분 지방소득세 부과세액 증가
- 2) 2012년 - 부도.경매로 인한 명의변경분에 대한 지방소득세(양도세분) 부과세액 증가, 과세기준일 이후 명의변경분 재산세 부과세액 증가

7 복지 및 민간지원

7-1. 사회복지비

☐ 다음은 우리 양주시가 2012년도 사회복지분야에 지출한 내역입니다.

(단위 : 백만원)

구분	합계	기초생활 보장 (081)	취약계층 지원 (082)	보육가족 및 여성 (084)	노인· 청소년 (085)	노동 (086)	보훈 (087)	주택 (088)	사회복지 일반 (089)
합계	114,004	14,950	8,451	60,544	25,999	1,588	578	0	1,894
국비	50,170	11,230	3,379	22,765	12,221	575	0	0	0
시·도비	27,395	1,696	2,474	18,387	4,584	254	0	0	0
시·군·구비	36,439	2,024	2,598	19,392	9,194	759	578	0	1,894

▶ 대상회계 : 일반회계, '12년 결산결과 사회복지 분야·부문별 집행액


사회복지비 연도별 변화

(단위 : 백만원, %)

구분	연도별				
	2008	2009	2010	2011	2012
세출결산액(A)	327,989	472,726	398,775	422,267	481,951
사회복지분야(B)	68,171	81,810	85,919	98,916	114,004
사회복지분야비율(B/A)	20.78	17.31	21.55	23.42	23.65
인구수(C)	179,914	182,106	196,706	200,360	200,310
주민1인당 사회복지비(C/A)	0	0	0	0	1

동종 자치단체와 사회복지비 비율 비교

(단위 : %)



7-2. 민간단체보조금

☐ 다음은 양주시 내의 민간이 실시하는 사무, 사업, 행사에 대하여 양주시가 이를 권장하기 위하여 지원한 경비내역입니다.

(단위 : 백만원, %)

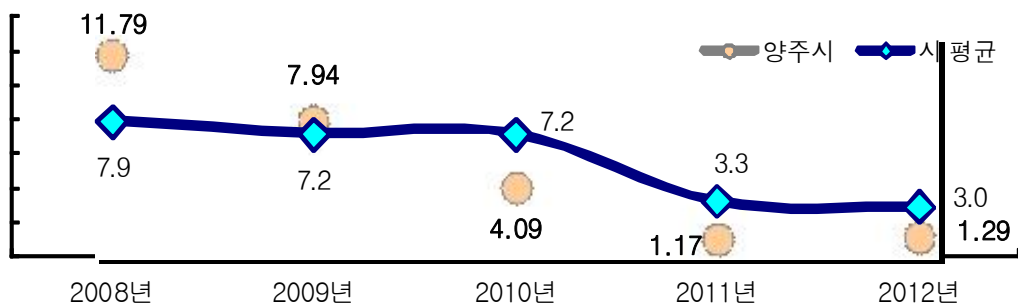
구 분	세출결산액(A)	민간단체보조금(B)	비율(B/A)	비 고
계	481,951	6,228	1.29	
민간경상보조(307-02)	481,951	4,827	1.00	
사회단체보조(307-03)		506	0.11	
민간행사보조(307-04)		895	0.19	

- ▶ 대상회계 : 일반회계, '12년 결산결과 과목별 총 지출액
- ▶ 단, 민간자본보조(402-01)는 제외

❖ 연도별 증감현황(총액)

구 분	연 도 별 (백만원)				
	2008	2009	2010	2011	2012
세출결산액	327,989	472,726	398,775	422,267	481,951
민간단체 보조금	38,679	37,512	16,295	4,927	6,228
비율(%)	11.79	7.94	4.09	1.17	1.29

민간단체보조금 비율 동종 자치단체와 비교



◆ 2012년도 민간경상보조사업 집행내역(별지작성)

7-3. 행사·축제경비

- 다음은 우리 양주시가 2012년 한해동안 시에서 주최했던 행사와 축제의 운영비, 실비보상금, 민간행사보조금 등을 지출한 내역입니다.

(단위 : 백만원, %)

세출결산액 (A)	행사축제경비 (B)	비율 (B/A)	비 고
481,951	2,190	0.45	

- ▶ 대상회계 : 일반회계, ▶ 대상과목 : 행사운영비 (201-03), 행사실비보상금 (301-10), 민간행사보조(307-04), 행사관련시설비 (401-04)

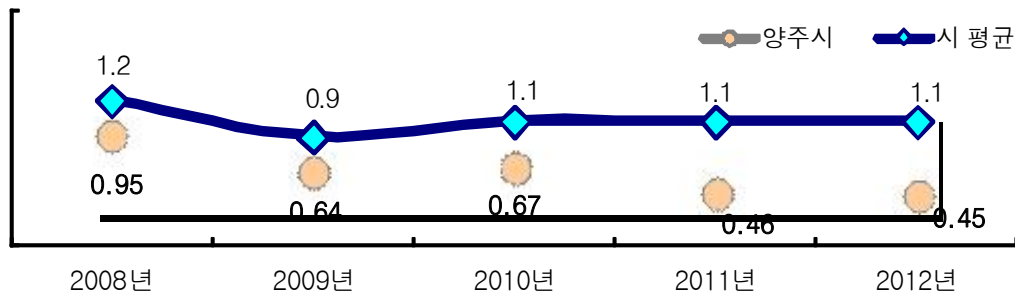
행사·축제경비 연도별 변화

(단위 : 백만원, %)

구 분	연도별 비교 (백만원)				
	2008	2009	2010	2011	2012
세출결산액	327,989	472,726	398,775	422,267	481,951
행사축제경비	3,128	3,013	2,690	1,927	2,190
비율 (%)	0.95	0.64	0.67	0.46	0.45

행사·축제경비 동종 자치단체와 비교

(단위 : 천원, %)



◆ '12년 민간행사보조 집행내역(별지작성)

8 기금 / 공유재산 및 물품 / 출연·출자금 / 지방공기업

8-1. 기 금

- 기금이란 예산을 좀 더 탄력적으로 사용하기 위해 예산과는 별도로 조성한 재원으로, 다음은 우리 양주시에서 설립·운영하고 있는 기금별로 재원의 변화를 요약한 표입니다.

(단위 : 백만원)

종류별	구분	'11년도 현재액 (A)	증 감 액			'12년도 현재액 (A+B)	일몰 기간
			계 (B=C-D)	조성액(C)	사용액(D)		
합	계	9,305	1,257	3,710	2,452	10,562	
지방채조기상환운용기금		1,088	32	2,032	2,000	1,120	
주민지원기금		0	35	62	26	35	법적기금
체육진흥기금		2,029	382	477	95	2,411	
옥외광고정비기금		0	8	8	0	8	법적기금
노인복지기금		1,220	1	36	35	1,222	
식품진흥기금		174	9	85	76	183	법적기금
재난관리기금		4,794	790	1,010	220	5,583	법적기금

▶ '12년 결산결과 기금결산보고서의 총괄 현황

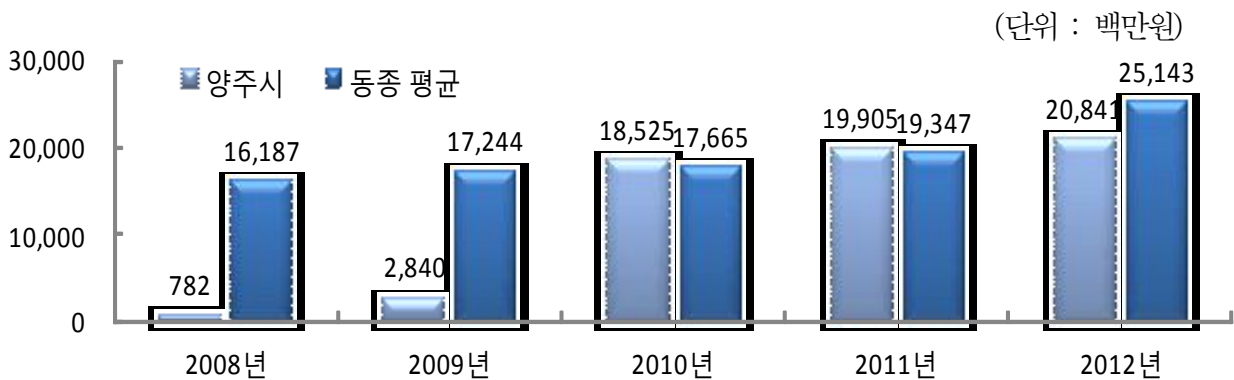
❖ 연도별 기금현황

(단위 : 백만원)

2008	2009	2010	2011	2012
782	2,840	18,525	19,905	20,841

▶ 연도별 결산결과 기금결산보고서 총괄현황의 기준연도 현재액(통합관리기금 포함)

동종 자치단체와 기금운용 현황 비교



8-1-1. 기금 성과분석결과

기금성과분석이란 기금운용의 투명성·효율성을 제고하기 위해 매년 전체 기금 중 3분의 1을 분석하여 그 결과를 주민과 지방의회에 공개하는 제도로서, 다음 표는 우리 양주시의 기금이 얼마나 계획적이고 효율적으로 운영되고 있는지를 비교한 것입니다.

구분		우리자치 단체	동중자치 단체평균	비합리한 방향	지표의 의미
평균		98.59	83.24		
공 통	일반·기타특별 회계 의존율	99.79	99.51	↓	기금 총지출액(결산기준) 대비 타회계 전입금의 비율
	통합관리기금 활용율	90.08	69.49	↑	통합관리기금 설치, 조성 여부 및 활용한 비율
	일몰제 적용율	100	48.6	↑	개별 법령에 설치를 의무화한 기금 외에 일몰제를 규정한 기금 수의 비율
	주민공개 친화성	100	92.37	100	주민 친화적 공개를 통해 기금관리의 투명성을 확보하기 위한 지표
개 별 기 금	기금별 일반·기타 특별 회계 의존율	100	94.28	↓	일반·기타특별회계에서 개별기금으로 전입한 비율
	기금조성을	100	93.82	100	기금조성 목표액 대비 해당 연도까지 조성한 금액의 비율
	계획적 운영비율	94.62	82.07	↑	당초 계획 사업비 대비 기금지출액의 비율
	고유목적사업비율	100	100	↑	기금지출액에 대한 고유목적사업비의 비율
	경상적 경비 비율	100	100	↓	기금 총 지출액 중 경상적 경비의 비율
	위원회 운영의 적정성	100	91.73	100	기금별 위원회의 운용 실적으로, 관련 위원회 운영의 내실화를 유도하기 위한 지표
	수혜자선정 투명성	100	93.68	100	기금 집행의 투명성 및 자의적 운용 여부를 분석하기 위한 지표

- ▶ ↑은 수치가 클수록, ↓수치가 작을수록 좋다는 뜻입니다.
- ▶ 2012년도 기금성과분석 결과

3 종합분석 우수단체 선정 결과

- 종합점수(정량 90점, 정성10점)를 기준으로 28개(광역4, 기초24)를 우수 자치단체로 선정
- 우수단체 : 28개(광역 4, 기초 24) → 행정안전부장관 기관표창

구분	단체수	지방자치단체
광역	4	대전광역시, 인천광역시, 충청북도, 경상남도
시	8	경기도 수원시 양주시 시흥시·의정부시·화성시 충북 청주시, 전남 순천시, 경북 구미시
군	9	강원 고성군, 충남 금산군, 전남 곡성군·영광군·장성군· 고흥군·함평군·화순군·보성군
구	7	서울 성북구·구로구·용산구·양천구 부산 동래구·사하구·북구

8-2. 공유재산 및 물품

8-2-1. 공유재산

- ☐ 공유재산이란 지방자치단체가 갖고 있는 토지, 건물 등의 재산으로서, 다음은 우리 양주시가 보유하고 있는 공유재산이 현재 어느 정도이며 2011년에 비해 어떻게 변화되었는지를 요약한 표입니다.

(단위 : 백만원)

구분	'11년도 현재액		증가		감소		'12년도 현재액		비고
	수량	금액	수량	금액	수량	금액	수량	금액	
합계	82,228	1,722,368	583	79,035	20	811	82,791	1,800,591	
토지	11,173	744,731	348	29,529	7	412	11,514	773,849	
건물	182	177,421	1	100	2	21	181	177,501	
입목축	53,989	11,465	0	0	0	0	53,989	11,465	
공작물	11,999	781,874	181	49,379	11	379	12,169	830,875	
기계기구	871	3,766	0	0	0	0	871	3,766	
무체재산	36	62	53	26	0	0	89	87	
유가증권	3,950	320	0	0	0	0	3,950	320	
용익물권	28	2,729	0	0	0	0	28	2,729	

- ▶ '12년 결산결과 공유재산 증감 및 현재액보고서의 종류별 현황

8-2-2. 물품

- ☐ 다음은 우리 시가 보유하고 있는 물품이 현재 어느 정도이며 2011년에 비해 어떻게 변화되었는지를 요약한 표입니다.

(단위 : 개, 백만원)

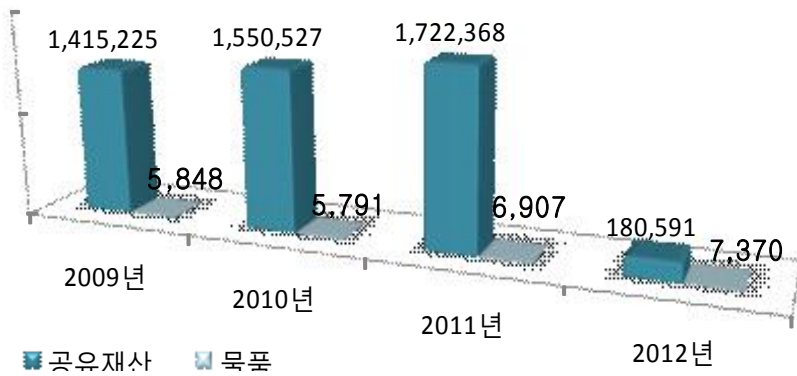
구분	'11년도 현재액		증가		감소		'12년도 현재액		비고
	수량	금액	수량	금액	수량	금액	수량	금액	
합계	527	6,907	35	1,077	52	614	510	7,370	
구매	419	4,075	35	1,077	2	58	452	5,093	
관리전환	0	0	0	0	0	0	0	0	
양여	0	0	0	0	0	0	0	0	
기타	108	2,833	0	0	50	556	58	2,277	

❖ 연도별 공유재산 및 물품의 변화

(단위 : 백만원)

구 분	2009	2010	2011	2012
공유재산	1,415,225	1,550,527	1,722,368	1,800,591
물 품	5,848	5,791	6,907	7,370

공유재산 및 물품의 연도별 변화



▶ 연도별 공유재산 및 물품 현재액보고서 기준

8-3. 출연·출자금 집행현황

☐ 출연금이란 법령 또는 조례에 의해 공공법인에 지원하는 경비로서 되돌려 받을 수 없는 재원을 말하고, 출자금이란 공사·공단 등에 투자하여 지분을 보유하고 있는 재원을 말합니다. 다음은 우리 우리시의 2012년도 출연·출자금 집행현황입니다.

(단위 : 백만원, %)

구 분	세출결산액 (A)	출 연 금		출 자 금		비 고
		금액(B)	비율(B/A)	금액(C)	비율(C/A)	
합 계	556,465	12,851	2.31	0	0	
일 반 회 계	481,951	12,851	2.67	0	0	
특 별 회 계	68,076	0	0	0	0	
기 금	6,439	0	0	0	0	

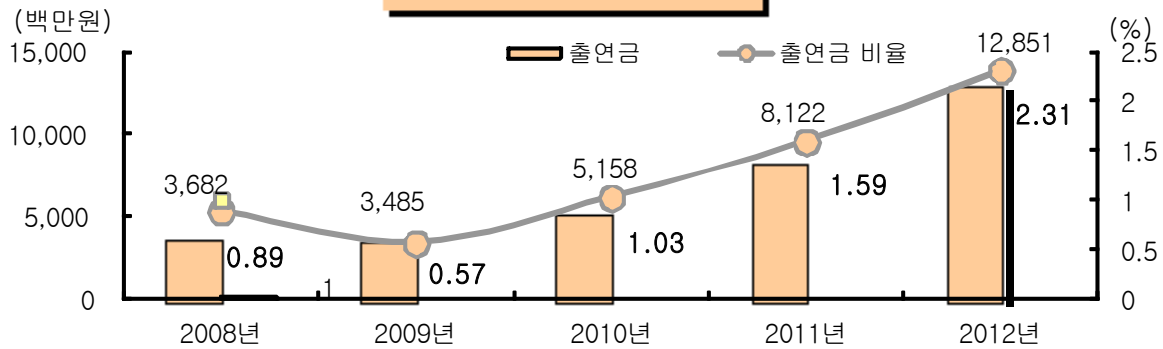
▶ '12회계연도 결산결과 출연금(306), 출자금(502) 집행총액

❖ 연도별 증감현황

(단위: 백만원, %)

구 분	연도별 비교				
	2008	2009	2010	2011	2012
세출결산액 (A)	412,906	607,037	502,532	509,793	556,465
출연금 (B)	3,682	3,485	5,158	8,122	12,851
비율 (B/A)(%)	0.89	0.57	1.03	1.59	2.31
출자금 (C)	0	0	0	0	0

출연·출자금 집행현황



❖ '12년도 출연금 세부내역

(단위 : 백만원)

구 분	금 액	기관 단체명	근거 및 내용 (법·조례명 등)
출연금 일반회계	소계	12,851	
	50	경기도	경기도농업발전기금 경기도농업발전기금 설치 및 운용조례 제3조
	193	경기도지사	경기도중소기업육성기금 중소기업기본법 제3조
	8	한국지역진흥재단	한국지역진흥재단 출연금 지방재정법 제17조
	200	양주시 희망장학재단	희망장학재단 출연금 양주시 희망장학재단 설립 및 운영지원에 관한 조례 제7조
	350	경기신용보증재단	경기신용보증재단 특례보증 출연금 지역신용보증재단법 제7조
	12,000	경기도시공사	섬유종합지원센터 건립사업 위,수탁 사업비(건축비) 지급 보조금의 예산 및 관리에 관한 법률 제4조, 제9조
	50	경기신용보증재단	경기신용보증재단 특례보증 출연금 지역신용보증재단법 제7조

8-4. 지방공기업 현황

- 지방공기업이란 주택, 도시철도, 상수도, 하수도 등과 같은 사업을 효과적으로 추진할 목적으로 자치단체가 직접 설치하여 경영하거나(직영기업) 공사, 공단의 형태로 법인을 만들어 운영하는 공기업을 말합니다.

우리 양주시에 설립·운영 중인 있는 공기업의 현황은 다음과 같습니다.

(단위: 명, 백만원)

구분		임직원수	총자산	총부채	총수익	총비용	당기순이익	경영평가 등급(가~마)
직영	양주시상수도	10	224,861	26,290	20,391	19,582	809	라
공단	양주시시설관리공단	142	541	241	5,740	5,740	0	다

- ▶ 경영평가 등급 : 공단, 공사는 '12년 평가결과를, 격년으로 평가하는 직영기업(광역상수도는 매년)에 대해서는 가장 최근년도 평가 결과를 기재

❖ 지방공기업 최근 5년 당기순이익

(단위 : 백만원)

구분		2008	2009	2010	2011	2012
직영	양주시상수도	1,114	1,709	-14,736	-4,456	809
공단	양주시시설관리공단	0	31	0	0	0

9 재정성과

9-1. 복식부기 재무보고서

- 본 표는 복식부기 재무보고서 상의 자산 및 부채, 비용과 수익에 대한 요약정보입니다. 자세한 내용은 '복식부기 재무보고서'에서 확인할 수 있습니다.

(단위: 백만원)

구 분	2012년	2011년	증 감	동종단체 평균
자산 총계	2,324,069	2,194,495	129,574	3,314,439
부채 총계	111,460	101,462	9,998	128,956
비용 총계	393,681	350,112	43,569	418,957
수익 총계	491,039	489,652	1,388	530,965

☐ 복식부기에 의한 재무보고서 부분에 공시되는 항목([2012회계연도 결산](#))

가. 결산총평

나. 재무제표

다. 재무제표에 대한 주석

라. 필수 보충정보

마. 부속 명세서

9-2. 재정분석 결과(2012년 재정분석 결과)

분 야(분석지표)		양주시	전국평균	동종단체평균	
I. 건전성 (재정상태 지표)	1. 통합재정수지비율	14.40%	1.84%	5.54%	
	2. 경상수지비율	67.74%	68.78%	53.91%	
	3. 지방채무잔액지수	16.59%	21.13%	6.79%	
	4. 지방채무상환비비율	2.58%	3.06%	1.62%	
	5. 장래세대부담비율	4.96%	4.32%	2.88%	
	6. 자체세입비율	22.34%	29.28%	23.49%	
	6-1. 자체세입 증감률	1.54%	6.90%	5.79%	
II. 효율성 (재정운용 노력지표)	세 입	7. 지방세징수율 제고 노력도	1.0050	1.0063	1.0069
		8. 지방세체납액 축소 노력도	-0.1689	-0.2491	-0.2375
		9. 경상세외수입 확충 노력도	0.9750	1.0916	1.0570
		10. 세외수입체납액 축소 노력도	-0.2963	-0.0589	-0.1284
		11. 탄력세율 적용 노력도	0.9965	0.9970	0.9941

분 야(분석지표)		양주시	전국평균	동종단체평균	
II. 효율성 (재정운용 노력지표)	세 출	12. 인건비 절감 노력도	0.0035	0.0094	0.0263
		13. 지방의회경비 절감 노력도	0.1425	0.0849	0.0791
		14. 업무추진비 절감 노력도	0.1468	0.1966	0.1396
		15. 행사축제경비 절감 노력도	0.2950	0.0631	-0.0703
		16. 민간이전경비 절감 노력도	-0.0516	-0.0478	-0.2198
III. 계획성		17. 중기재정계획반영비율	103.73%	104.21%	102.17%
		18. 예산집행률	82.04%	86.72%	79.99%
		19. 정책사업투자비비율	51.88%	41.87%	48.10%
		20. 투융자심사사업 예산편성비율 (자체심사 제외)	31.31%	67.09%	65.61%
		20-1. 투융자심사사업 예산편성비율 (자체심사 포함)	21.80%	65.87%	67.77%

※ 2011회계연도 재정운영에 대한 2012년 재정분석 결과

3. 총평

<재정운영 특성 및 종합>

- 옥정 및 회천지구 등 대규모 택지개발사업에 따른 기반시설 구축으로 인하여 수년간 채무비율이 상승하여 온 결과, 지방관련 지표 등을 포함한 재정건전성이 상당히 악화되어 있으므로 우선적으로 재정건전성 확보를 위한 지방채관리 계획의 수립이 요구되는 단체라 평가됨
- 이에 반하여 상대적으로 세출부문의 재정효율성 및 재정계획성은 높다고 할 수 있음

<분야별 재정 특성 분석>

- 재정건전성 : 통합재정수지비율은 14.40%로 매우 우수하나, 자체세입비율 및 자체세입증감률은 평균 이하이고, 경상수지비율 및 지방채 관련 지표들도 매우 낮은 수준이므로 이들 지표의 개선을 위한 조치가 필요함
- 재정효율성 : 세입부문의 지방세체납액 축소 노력도와 탄력세율 적용도는 매우 양호한 반면, 경상세외수입 확충 및 세외수입체납액 축소 노력도는 최하위 수준에 머물고 있으나, 세출부문은 재정효율성이 매우 높게 평가됨
- 재정계획성 : 투융자심사사업예산편성비율을 제외한 중기지방재정계획반영비율(103.73%), 예산집행률(82.04%), 정책사업투자비비율(51.88%) 등에 있어서 전반적으로 높은 계획성을 보이고 있으나, 투융자심사제도 운용에 있어서는 체계적 관리가 요구됨

가. 우수지표 원인 분석

<통합재정수지비율 : 14.40%>

- 통합재정수지비율은 2010년도 - 5.60%에서 2011년도에 14.40%로 크게 개선되었으며, 이는 수지비율 개선을 위한 체계적·계획적 노력의 결과라 판단됨

<행사축제경비 절감도 : 0.2950>

- 행사축제경비 2010년도 매우 낮은 수준인 - 0.0834에서 전국 동종단체 상위 25% 수준인 0.1487을 크게 상회하는 값으로 개선됨
- 이는 양주시가 행사·축제성 경비의 예산편성과 관련하여 전반적인 일상감사를 도입하는 등 관련 경비를 최소화하기 위하여 노력한 결과로 타 지자체의 모범이 되는 사례라 판단되어짐

나. 미흡지표 원인 분석

<세외수입체납액 축소 노력도 : -0.2963>

- 양주시의 세외수입체납액 축소 노력도는 - 0.2963으로 2010년도 - 0.0486보다 더 악화된 수치임. 이는 전국 동종단체 하위 20% 수준인 - 0.1351보다도 더 낮은 값으로 개선이 요구되는 분야라 할 수 있음
- 2010년도 양주시 지방세체납액 축소 노력도가 - 0.2448로 매우 낮은 값을 보였기 때문에 양주시는 지방세체납액 축소를 위하여 계약직 체납징수요원을 채용하는 등 다양한 노력을 기울인 결과 2011년도에는 그 값이 - 0.1689로 상위 25% 수준에 도달하게 되었음. 이와 같이 상대적으로 지방세체납액 축소를 위한 노력의 결과 세외수입체납액 축소에는 소홀하였던 결과로 판단되어짐

<투융자심사사업예산편성비율(자체심사포함) : 21.80%>

- 양주시 투융자심사사업예산편성비율은 자체심사 포함 유무와 관계없이 매우 낮은 비율을 보이고 있어, 동종단체 최하위 20% 수준인 51.49% 이하의 값을 보이고 있음
- 이와 같은 결과는 투융자사업심사 시 예산확보에 대한 구체적 대안이 없는 사업도 심사대상에 포함시켰기 때문으로 분석되어지므로, 향후 재원대책이 요원한 사업 등은 심의 대상에서 제외하는 등의 조치가 필요할 것으로 판단되어짐

❖ 참고 : 분석지표별 산정공식

지 표 명	산 식	속성	지표값 설명
1. 통합재정수지 비율	$(\text{세입}-\text{지출 및 순융자}) / \text{통합재정규모} \times 100$	↑	비율이 높을수록 재무성과가 높고 재정 운영의 건전성이 우수함
2. 경상수지 비율	$\text{경상비용} / \text{경상수익} \times 100$	↓	비율이 높을수록 재정건전성이 낮은 것으로 분석
3. 지방채무잔액지수	$\text{지방채무 잔액}/\text{일반재원결산액} \times 100$	↓	비율이 높을수록 미래채무상환의 압박이 가중
4. 지방채무상환비비율	$\text{과거4년+미래4년간 평균 순지방비 채무상환액} / \text{과거4년+미래4년간 평균 일반재원결산액} \times 100$	↓	비율이 높을수록 장래세대의 채무상환 압박이 가중
5. 장래세대부담비율	$\text{부채총계}/\text{유형고정자산} \times 100$	↓	비율이 높을수록 장래세대의 채무부담이 가중
6. 자체세입비율 (증감율 조합)	① 자체세입(지방세+경상세외수입) 실제수납액 / 세입 결산액 × 100 ② (전년도분 자체세입 실제수납액 - 전전년도분 자체 세입 실제수납액) / 전전년도 자체세입 실제수납액 × 100	↑	세입총액에서 자체세입이 차지하는 비중과 자체 세입의 연도간(또는 중장기 추세) 증감 정도를 파악할 수 있는 지표로 비율이 높을수록 재정 운영상 재원확보의 안정성이 높음
7. 지방세징수율 제고노력	$\text{전년도 지방세징수율} / \text{전전년도 지방세징수율}$ ※ 지방세징수율 = (지방세 실제수납액 / 지방세 징수 결정액) × 100	↑	지표값이 높을수록 징수노력이 높은 것을 의미
8. 지방세채납액 축소노력	$\{1 - (\text{전년도말 지방세 채납누계액} / \text{전전년도말 지방세 채납누계액})\}$	↑	지표값이 높을수록 채납 지방세 관리 및 축소 노력이 높은 것을 의미
9. 경상세외수입 확충노력	$\text{전년도 기준 최근 3년간 경상세외수입 평균징수액} /$ $\text{전전년도 기준 최근 3년간 경상세외수입 평균징수액}$	↑	지표값이 높을수록 경상세외수입 확충을 위한 자구노력 수준이 높은 것을 의미
10. 세외수입채납액 축소노력	$\{1 - (\text{전년도말 세외수입 채납누계액} / \text{전전년도말 세외수입 채납누계액})\}$	↑	지표값이 높을수록 채납 지방세 관리 및 축소 노력이 높은 것을 의미
11. 탄력세율 적용노력	$\text{전년도 해당자치단체의 적용세율로 징수한 해당세목의과세총액} / \text{전년도 해당자치단체의 지방세법상 표준세율로산출한 해당세목의 과세총액}$	↑	탄력세율을 활용하여 지방세를 추가로 확보, 자치단체의 세입확충 노력이 높은 것을 의미
12. 인건비 절감 노력	$\{1 - (\text{전년도 인건비 결산액} / \text{전년도 총액인건비 기준액})\}$	↑	총액인건비 기준액보다 실제 결산상 지출된 인건 비가 적을수록 예산절감 노력이 높은 것으로 분석
13. 지방의회 경비 절감노력	$\{1 - (\text{전년도 지방의회경비 결산액} / \text{전년도 지방의회경비 기준액}) - \text{지방의회경비 중 국외여비, 의정운영공통경비, 기관운영업무추진비 3개 과목}\}$	↑	지표값이 클수록 의회경비 절감노력이 높은 것을 의미
14. 업무추진비 절감노력	$\{1 - (\text{전년도 업무추진비 결산액} / \text{전년도 업무추진비기준액}) - \text{업무추진비 중 기관운영업무추진비, 시책추진업무추진비 2개 과목 해당}\}$	↑	지표값이 클수록 업무추진비 절감 노력이 높은 것을 의미
15. 행사 축제경비 절감노력	$\{1 - (\text{전년도 행사축제경비비율} / \text{전전년도 행사축제경비비율})\}$ ※ 행사축제경비비율 = (행사축제경비 / 세출결산액) × 100	↑	비율이 높을수록 징수노력이 높음
16. 민간이전경비 절감노력	$\{1 - (\text{전년도 민간이전경비비율} / \text{전전년도 민간이전경비비율})\}$ ※ 민간이전경비비율 = (민간이전경비 / 세출결산액) × 100	↑	총 예산 중 민간이전경비의 비중이 감소할수록 자치단체의 재정운영 절감노력이 높은 것으로 판단
17. 중기재정계획운영 비율	$\text{최종사업예산액} / \text{중기지방재정계획상의 사업비} \times 100$	100	100에 근접할수록 재정운영의 계획성이 높음
18. 예산집행률	$\text{세출결산액} / \text{예산현액} \times 100$	100	100에 근접할수록 예산편성의 적절성과 집행과 정에서의 효율성 높음
19. 정책사업투자비 비율	$\text{투자지출액} / \text{정책사업비 결산액} \times 100$	↑	지표값이 높을수록 자본형성을 위한 투자지출이 확대되고 있는 것으로 판단

지 표 명	산 식	속성	지표값 설명
20. 투융자심사사업예산편성 비율 (비율조합)	① 실제 예산편성액 / 예산편성 계획액 (70) + 실제 예산편성건수/예산편성 계획건수 (30) ② (자체심사 포함)	100	투융자심사시 마련된 사업계획과 실제 사업추진 과정간의 연계성을 판단할 수 있는 지표로 비율이 높을수록 계획재정 운용노력이 높음

9-3. 지방세 지출예산

- 지방세지출예산이란 지방세 감면 등 지방세 특례에 따른 재정지원의 직전 회계연도 실적과 해당 회계연도의 추정 금액에 대한 보고서로, 투명·건전한 지방재정 구현을 위해 지방자치단체의 장이 작성하여 지방의회에 제출합니다.(지방세특례제한법 제5조)

우리 시의 2012년도 지방세 지출예산현황은 다음과 같습니다.

(단위 : 백만원)

구 분	연 도 별				
	2008	2009	2010	2011	2012
비과세·감면액(A)	16,483	17,420	14,846	21,186	23,356
비과세	12,177	13,186	10,335	15,118	17,501
감면	4,307	4,234	4,511	6,068	5,855
지방세 징수액(B)	86,979	97,248	104,178	106,973	101,967
비과세·감면율(A/A+B)	15.93	15.19	12.47	16.53	18.64

❖ 기능별 현황

(단위 : 백만원)

분 야	'12년도		'11년도		증감 (C=A-B)	증감율 (C/B)
	(A)	구성비(%)	(B)	구성비(%)		
총 계	23,356	100.00%	21,186	100.00%	2,170	10.24%
일반공공행정	7,159	30.65%	5,535	26.12%	1,624	29.34%
공공질서 및 안전	40	0.17%	167	0.79%	△127	△76.08%
교육	393	1.68%	356	1.68%	37	10.44%
문화 및 관광	786	3.36%	691	3.26%	94	13.63%
환경보호	4	0.02%	0	0.00%	4	0.00%
사회복지	1,528	6.54%	1,481	6.99%	47	3.17%
보건	26	0.11%	23	0.11%	3	10.99%
농림해양수산	559	2.40%	573	2.70%	△14	△2.37%
산업·중소기업	211	0.90%	235	1.11%	△24	△10.06%
수송 및 교통	31	0.13%	41	0.20%	△11	△25.34%
국토 및 지역개발	2,266	9.70%	2,390	11.28%	△123	△5.16%
과학기술	0	0.00%	0	0.00%	0	0.00%
국가	10,248	43.88%	9,595	45.29%	653	6.81%
외국	0	0.00%	0	0.00%	0	0.00%
기타	105	0.45%	99	0.47%	6	6.02%

❖ 세목별 비과세·감면 현황('12년도 결산기준)

(단위 : 백만원)

구 분		합 계	지방세법	지방세특례 제한법	감면조례	조세특례 제한법	기타
합 계		23,356	17,501	5,743	101	10	
보 통 세	소 계	23,356	17,501	5,743	101	10	
	취득세	0	0	0	0	0	
	등록면허세	76	33	42	0	0	
	레저세	22,226	17,144	4,975	100	9	
	지방소비세	1,028	324	703	2	0	
	주민세	0	0	0	0	0	
	재산세	26	0	24	0	2	
	자동차세	0	0	0	0	0	
	지방소득세	0	0	0	0	0	
	담배소비세	0	0	0	0	0	
목 적 세	소 계	0	0	0	0	0	
	도시계획세	0	0	0	0	0	
	지역자원시설세	0	0	0	0	0	
	지방교육세	0	0	0	0	0	

- ▶ 취득세 (등록세포함), 등록면허세 (면허세포함), 지역자원시설세 (지역개발세, 공동시설세포함), 자동차세 (주행세포함)

9-4 성인지 예산현황

☐ 성인지예산은 예산이 여성과 남성에게 미칠 영향을 미리 분석하여 예산을 편성하는 것으로, 예산을 양성평등의 관점에서 점검하는 방법입니다.

- 일예로 건물에 설치될 화장실 중 여성과 남성의 화장실 수를 분석하여 양성평등의 관점에서 예산이 편성되었는지를 확인하고 불평등하다고 할 때 이를 조정하여 예산을 편성하는 방법입니다.

☐ 성인지예산은 2013년부터 본격적으로 편성운영하고 있으며, 아래의 표에서는 우리 자치단체의 성인지 예산의 대상사업, 소요예산 등을 확인할 수 있습니다.

(단위: 백만원, 개)

구 분	사 업 수	예 산 액
총 계	33	33,291
여성정책추진사업	15	29,716
성별영향분석평가사업	17	3,523
기 타	1	53

▶ 2013년은 당초예산 성인지 예산서를 기준으로 작성

☞ 보다 자세한 내용은 다음의 사이트를 찾아 보세요([한국여성정책연구원](#))

● 여성정책추진사업이란 ?

- 여성가족부장관이 수립한 여성정책기본계획에 따라 자치단체가 추진하는 사업입니다.
- 여성능력개발교육, 경력단절여성 집단상담프로그램 운영 등이 해당합니다.

● 성별영향분석평가사업이란 ?

- 성별영향분석평가법에 따라 분석, 평가를 받는 사업을 말합니다.
- 정보화교육, 지역정보화 촉진, 공무원 교육훈련, 공무원 직무교육훈련 등이 해당합니다

9-5. 주민참여 예산현황

☐ 주민참여예산제도는 주민이 예산편성과정에 직접 참여하는 제도입니다. 참여범 위는 예산편성과 관련된 주민의견 수렴, 지역 내 소규모 주민편익사업 선정 등 다양하게 구성되어 있습니다. 참여방법은 주민회의, 시민위원회 등 제도화 된 절차를 통해 참여하는 방법과 인터넷, 팩스, 우편 등을 통한 참여도 가능합니다.

- 3개 모델 중에서 지역실정에 맞는 모델을 선택하여 운용할 수 있는데 우리 양주시는 모델 3을 채택하여 주민참여예산을 편성하고 있습니다.

(단위: 백만원)

당초 세출예산	주민참여로 반영된 예산	모델
13,392	9,987	3

▶ 2013년 당초예산 기준으로 작성

9-6. 원가회계 정보

2013년 9월중 추가공시 예정

10 감사 및 평가결과

10-1. 감사결과

우리 양주시가 감사원, 행진행정부 등 중앙부처, (시도 등 상급 자치단체) 등으로 부터 받은 재정분야 감사결과입니다.

감사기관명	처분일시	제 목 (감사내용)	처분내용 (행정상·재정상)	처리결과
경기도	2013.1.17	국유재산 무단점유자 변상금 미부과	-국토해양부 소관 국유재산에 대 하여 사용허가기간을 갱신하지 않고 무단으로 사용한○○석재 등 10명에 대하여 변상금 4,685천 원부과	• 재정상(완료) - 7,852천원 부과 완료
경기도	2013.1.17	국민기초생활수급자 생계 및 주거급여 지급 부적 정	- 과소하게 지급된 생계 급여 1,562천원에 대하여 소급지급 및 과다 지급된 생계 및 주거급여 21,739천원 회 수 조치	• 재정상(진행중) - 생계·주거급여에서 상계처 리 진행중 : 12명 2,681천원 환수 - 반납대상자 반납 요청 공문발송
경기도	2013.1.17	중증장애인 및 노인가구 월동난방비 지급 부적정	- 부적정하게 지급된 중증 장애인 가구 및 노인가구 월동난 방비 11,200천원 회 수	• 재정상(진행중) - 3.27 반납 대상자 반납 요청 공문 시행(대상자 22명) - 13년 6월 현재 7명 2,850천원 환수 - 보장비용 환수 조치진행중 - 4건 350천원 환수 완료 - 11건 2,150천원 납부약속
경기도	2013.1.17	민방위 교육훈련 미참석자 사후조치 소홀	- 정당한 사유없이 2011년 민 방위 교육훈련에 불참 자(37 명)에 과태료 부과	• 재정상(완료) - 3.21 과태료 처분 통지(14명) - 5. 31송달불능 대상자 과 태료 처분 통지(18명) ※ 부과대상자 중 5명은 의견제출 기간 과태료 납부
경기도	2013.1.17	특정토양오염관리대상시 설 관리 소홀	- 토양오염도검사 미실시 35 개 사업장에 대해 오염도 검사 안내 및 미이행자 행 정처분 실시	• 재정상(완료) - 과태료부과(14개소) - 검사등으로 과태료 미부 과(21개소)
경기도	2013.1.17	광역교통시설부담금 미부과	- 건축허가한 4명의 사업시행자에 대한 부담금 382, 860천원 부과	• 재정상(완료) - 382,860천원 추징 완료
경기도	2013.1.17	유가보조금 부정 수급자 환 수조치 미이행	- 운행정지 중 유가보조금 수급 받은 부정 수급자 4명에 대하여 유가보조금 121,494천원 환수 조치 및 6개월간 보조금 지급정지	• 재정상(완료) - 과징금 121,494천원 환수완료
경기도	2013.1.17	액화석유가스 안전관리 소홀	- 액화석유가스 특정사용시 설 (주)○○○○푸드서비 스에 대 하여 과태료 400 천원 부과	• 재정상(완료) - .과태료 7,500천원 부과완료

감사기관명	처분일시	제 목 (감사내용)	처분내용 (행정상·재정상)	처리결과
경기도	2013.1.17	석유 및 석유대체연료 사업법 위반자 고발조치 미이행	-석유사업법 위반자 12명 사법기관 고발조치 -거래상황 기록부 미보고 8개 사업소 과태료 9,500천원 부과	• 재정상(완료) -13.02.22. 고발 - 과태료 9,500천원 부과완료
경기도	2013.1.17	창업벤처중소기업 및 종교단체 취득세 등 감면재산 소홀	-추징하지 않은 취득세 등 134,956천원에 대해 부과고지	• 재정상(완료) - 138,865천원 부과 완료
경기도	2013.1.17	사용승인 전 사용 건축물 등에 대한 취득세 부과 누락	-미부과 취득세 등 49,449 천원에 대해 부과고지	• 재정상(완료) - 54,440천원 부과완료
경기도	2013.1.17	기관운영업무추진비 예산의 목적외 사용 금지 위반	-예산외 목적외 사용된 39명에 대한 업무추진비 1,908천원 회수	• 재정상(완료) - 1,908천원 회수완료
경기도	2013.1.17	운전원의 근무지내 출장여비 지급 부적정	-운전원 12명에게 부당지급된 출장여비 24,446 천원 회수	• 재정상(추진중) -6,099천원 회수
경기도	2013.1.17	부동산실명법 위반자 과징금 미부과	-부동산실명법을 위반한 명의신탁자 ○○○ 과징금 부과	• 재정상(완료) - 29,400천원 회수완료
감사원	2012.8.3	경기도 소유 일반재산 대부료 감액 등 부적정	- 경기도 소유 공유재산 대부자(○ ○ 레미콘)에 대하여 2006 ~2011년 대부료 산정 부적정 및 부당 감액 171,143천원 과소 부과	• 재정상(완료) -과소부과 대부료 167,868천원 부과 납부 완료
감사원	2013.3.14	위해식품 등의 판매 등에 따른 과징금 미부과	- 식품위생법을 위반한 업체에 대하여 미부과 과징금 부과 58,630천원 과소 부과	• 재정상(완료) -식품위생법 위반에 따른 과징금 58,630천원 정정 부과
감사원	2013.7.22	지방세 부과에 국세청의 부동산 임대가액명세서 자료 활용 필요	- 취득세 등 지방세 감면받은 후 해당재산을 해당 사업에 직접 사용하지 아니하고 임대한테 대해 지방세 감면액 59,215,670원 부과정수	• 재정상(완료) -취득세 등 취득세 미신고 추정 6건 59,414,170원 부과
감사원	2013.7.22	지방세 부과에 국세청의 골프회원권 등 명의개서 자료 활용 필요	- 지방자치단체의 장으로 하여금 골프회원권을 취득하지 못한 취득세 등 지방세 25,220,850원 부과·정수	• 재정상(완료) -골프회원권 취득세 미신고 추정 8건 25,215,290원 부과
안전행정부 (정부합동감사)	2012.11.12.	산업단지 내 공장에 대한 취득세 등 과세 누락	- 취득세 등 누락건에 대한 과세조치 (75백만원 추정)	• 재정상(완료) -총부과액:63,777천원 · 취득세:35,926천원 · 등록세:21,684천원 · 재산세: 6,167천원
안전행정부 (정부합동감사)	2012.11.12.	취득세·주민세·지방소득세 등 과세누락	- 취득세 등 과세 누락건에 대해 과세조치 (262백만원 추정)	• 재정상(완료) - 총부과액: 282,427천원 추정완료
안전행정부 (정부합동감사)	2012.11.12.	도로점용료, 과태료 등 부과누락	- 부과누락 건에 대해 과세예고 및 부과조치 (11백만원 부과조치)	• 재정상(완료) - (도로점용료) 31건 3백만원 부과완료 - (과태료) 감경부과 후 182건 8백만원 부과 완료
안전행정부 (정부합동감사)	2012.11.12.	개발부담금 부과 및 징수업무 소홀	- 개발부담금 부과대상 개발사업 2건에 대해 개발부담금 부과	• 재정상(완료) - 개발부담금부과 완료
안전행정부 (정부합동감사)	2012.11.12.	삼상교 수해복구사업 추진 부적정	- 재해복구사업 추진 시 사업의 목적에 부합되지 사업 추진 및 경과 시설 설치비 238,754천원 감액 조치	• 재정상(완료) - 과다 계상된 238,754천원 감액 조치
안전행정부 (정부합동감사)	2012.11.12.	수논골천 정비사업 추진 부적정	- 과다 계상된 8,304천원 감액조치	• 재정상(완료) - 과다 계상된 9,175천원 감액조치

☞ 보다 자세한 내용은 다음의 사이트에서 볼 수 있습니다.

(감사원, [안전행정부](#), 경기도)

10-2. 지방교부세 감액 및 인센티브 현황

- 우리 양주시가 법령 위반 등으로 2013년 지방교부세 산정시 감액 받은 내용과 평가에서 우수한 성과를 거두어 2013년도 지방교부세 산정시 증액된 현황은 없습니다.

11 주요 투자사업 추진현황(신규)

11-1. 투융자심사 대상사업

- 우리 양주시에서 현재 추진 중인 투융자심사 대상사업 현황은 다음과 같습니다.
(단위: 백만원, %)

사업명	총사업비	2012년까지 집행사업비	2013년 소요사업비	2014년 이후 사업비	사업완료 예정연도	투융자 심사연도	현재까지 진척율(%)
양주시 섬유종합지원센터 건립	49,400	32,694	16,706	-	2013	2010	39.41
가축분뇨처리시설 설치사업	22,800	9,306	11,868	1,626	2015	2010	15
예원예술대진입도로 개설공사	5,800	4,600	800	400	2014	2010	95
패션복합단지 진입도로	7,402	3,800	3,602	-	2013	2010	100
더대울천 정비사업	13,729	561	4,462	8,706	2016	2010	10
삼송도서관 건립	7,300	2,000	3,434	1,866	2014	2011	20
회천복합체육센터 건립	15,500	5,100		10,400	2015	2011	30
국민체육센터 건립	11,800	9,021	2,779	0	2013	2011	65
고읍-고암간 도시계획도로 개설 (중로2-동14호선)	33,000	338	3,000	29,662	2015	2011	10
광적처리구역 하수관거 정비	30,500		100	30,400	2016	2012	1
회천2동 복합청사신축공사	11,210	4,225	6,985	0	2013	2012	65
송추하수처리시설 증설사업	12,000	524	1,396	10,080	2016	2012	15
백석처리구역 하수관거 정비	26,500		100	26,400	2016	2012	1
검문일반산업단지 폐수종말처리장 고도처리시설 설치사업	13,983	1,059	4,951	7,973	2015	2012	15
덕계천 도습하천 생태복원사업	6,000	-	833	5,167	2014	2012	1

- ▶ 2012년까지 투융자심사(중앙의뢰, 시도의회, 자체심사 포함)를 통과(적정, 조건부)하여 '13.6월말 현재 추진 중에 있는 사업 중 2012년 또는 2013년 예산에 반영된 사업

11-1-1. 개별 투융자심사 사업의 추진현황

■ 개별 투융자심사 사업 추진현황

사업명	양주시 섬유종합지원센터 건립	담당자	기업지원과 정승호(☎8082-6041)
-----	-----------------	-----	-----------------------

□ 필요성 및 기대효과

- 섬유산업의 종합 무역 및 비즈니스 공간으로 활용될 섬유종합지원센터를 건립함으로써, 경기북부의 섬유산업 견인 및 세계적 섬유중심지로 도약

□ 사업개요

- 기간 : 2009 ~ 2013년
- 위치 : 산북동 264-11번지 일원
- 시공사 : 동부건설(주)
- 사업규모 : 부지 20,003㎡, 건축 2,814㎡, 연면적 15,368㎡
(지하 2층, 지상 5층)

□ 소요재원 및 사업비 집행현황

- 총사업비 : 49,400백만원(국비 15,000, 도비 15,000, 시비 19,400)
- 지금까지 집행액 : 32,694백만원
- 향후 소요액 : 16,706백만원

(단위:백만원)

구분 재원별	총사업비	기투자	2011년	2012년	2013년 이후
계	49,400	3,900	19,896	8,898	16,706
국 비	15,000	2,500	6,000	3,250	3,250
도 비	15,000	-	6,000	3,400	5,600
시 비	19,400	1,400	7,896	2,248	7,856

□ 추진상황(추진단계 및 진도 : 39.41%)

- 부지 계약, 설계·시공 일괄 입찰 공고 및 공사착공
- 건축 허가 및 공사 추진(공정률 39.41%)

□ 향후계획

- 건축공사 준공
- 센터 시설·운영기관의 민간위탁

사업명	양주시 가축분뇨 공공처리시설 설치사업	담당자	환경관리과 심성보(☎8082-6341)
-----	----------------------	-----	-----------------------

필요성 및 기대효과

- 가축분뇨의 적절한 처리를 통한 토양 및 하천오염 방지와 쾌적한 생활 환경조성

사업개요

- 설치장소 : 양주시 은현면 봉암리 47번지 일원
- 설치규모 : 150m³/일(사업부지 : 총 17,871m²)
- 사업비 : 228억원(국고 160, 도비 20, 시비48)
- 사업기간 : 2010. ~ 2015. 02.

소요재원 및 사업비 집행현황

- 총사업비 : 228억원(국고 160, 도비 20, 시비48)
- 집행액 : 9,306백만원(2010년 625, 2011년 2,625, 2012년 6,056)
- 향후 소요액 : 13,494백만원(2013년 11,868, 2014년이후 1,626)

추진상황(공사 : 15%)

- 2009. 05. 11. : 가축액비처리시설 기본계획 및 타당성조사 용역
- 2010. 04. 30. : 경기도 투융자심사 승인
- 2011. 08. 17. : 가축액비처리시설 기본 및 실시설계 용역 착공
- 2012. 03. 07. : 가축액비처리시설 사업부지 검토(축소:37,461m²⇒17,871m²)
- 2012. 08. 24. : 시설설치승인 완료
- 2012. 11. 13. : 경기도 계약심사 완료
- 2012. 12. 21. : 기본 및 실시설계 준공
- 2012. 12. 28. : 전면책임감리 용역 업체 선정, 사업부지 매입완료
- 2013. 01. 15. : 도시계획시설 실시계획 인가 고시
- 2013. 02. 06. : 시공업체 선정
- 2013. 03. 11. : 공사착공

향후계획

- 2015. 02. : 공사준공

사업변경 내역

- 사업부지 변경 : 기존 37,461m² ⇒ 17,871m²로 축소
- 사업비 변경 : 기존 260억원 ⇒ 228억원으로 감소

사업명	예원예술대진입도로 개설공사	담당자	도로과 전병익(☎ 8082-6731)
-----	----------------	-----	----------------------

□ 필요성 및 기대효과

- 예원대학교 설립에 따른 진입도로 개설로 통행불편 해소 통학로 확보로 안전사고 예방
- 용암3지구 주도로를 개설함으로써 주변지역 개발 여건을 마련하고 국지도56호선과 연계된 도로의 접근성, 기능성 제고

□ 사업개요

- 기 간 : 2011. 05. ~ 2014. 05.
- 위 치 : 양주시 은현면 용암리 475-20번지 일원
(예원예술대학교 ~ 양주국군병원)
- 시 공 사 :
- 사 업 량 : 도로개설 L=623m, B=26m

□ 소요재원 및 사업비 집행현황

- 총사업비 : 5,800백만원(시군구비 5,800백만원)
- 지금까지 집행액 : 5,400백만원
- 향후 소요액 : 400백만원

□ 추진상황(추진단계 및 진도 : 95%)

- 2009년 3월 : 예원예술대학교 양주캠퍼스 설립을 위한 MOU체결
- 2011년 4월 : 실시설계용역 완료
- 2011년 5월 ~ 2012년 8월 : 1차분 완료
- 2012년 9월 ~ 2013년 3월 : 2차분 완료
- 2013년 4월 ~ 2013년 5월 : 3차분 완료
- 2013년 6월 : 공사 일시정지

□ 향후계획

- 2013년 7월 : 2013년도 제2회 추경에 잔여사업비(4억원) 확보
- 2013년 8월 : 4차분 착공
 - ※ 문제점 : 부족 사업비(4억원) 발생
 - ⇒ 2013년도 제2회 추경에 잔여사업비(4억원)을 확보

사업명	패션복합단지 진입도로 개설	담당자	도로과 신동주(☎8082-6711)
-----	----------------	-----	---------------------

필요성 및 기대효과

- 낙후된 지역의 균형개발과 지역주민의 생활환경에 편의 제공
- 중소기업 물류비용 절감과 기업 고충을 해결을 통한 지역경제 활성화

사업개요

- 기 간 : 2010~2013
- 위 치 : 양주시 회정동 434-2번지 일원
- 시 공 사 : 서영
- 사 업 량 : 도시계획도로 개설 L=213m B=25m

소요재원 및 사업비 집행현황

- 총사업비 : 7,402백만원(시비 5,402백만원 기타 2,000백만원)
- 지금까지 집행액 : 7,402백만원(2012년까지 3,800백만원(시비))
- 향후 소요액 : 공사완료

추진상황(추진단계 및 진도 : 100%)

- 2011. 11. : 실시설계 용역 완료
- 2012. 07. : 공사착공
- 2013. 03. : 공사준공

향후계획

- 2013. 03 : 도로유지관리

사업변경 내역

- 해당없음

사업명	더대울천 정비사업	담당자	건설과 임은호(☎8082-6762)
-----	-----------	-----	---------------------

□ 필요성 및 기대효과

- 소하천정비 종합계획에 의거 미개수 하천을 정비하여 재해로부터 주민의 생명과 재산을 보호

□ 사업개요

- 기간 : 2010년 ~ 2016년 ○ 위치 : 양주시 삼송동 ~ 고읍동 일원
- 시 공 사 : 유엔지건설(주)
- 사업규모 : 하천정비 L=2.52km

□ 소요재원 및 사업비 집행현황

- 총사업비 : 13,729백만원 (국비 6,584 시군구비 7,145)
- 지금까지 집행액 : 561백만원(12년까지, 시군구비)
- 향후 소요액 : 13,168백만원 (국비 6,584 시군구비 6,584)

□ 추진상황(추진단계 및 진도 : 10%)

- '13.01 : 편입용지 보상 추진
- '13.05 : 공사 착공

□ 향후계획

- '16.12 : 사업준공

□ 사업변경 내역

- 사업규모 : 하천정비 L=2.5km(당초) ⇒ 하천정비L=2.52km(현재)
- 총사업비 : 12,000백만원(당초) ⇒ 13,729백만원(현재)
- 사업기간 : 2010 ~ 2012년(당초) ⇒ 2010 ~ 2016년(현재)

사업명	삼송도서관 건립	담당자	시립도서관 정민선(☎8082-7418)
-----	----------	-----	-----------------------

□ 필요성 및 기대효과

○ 「양주시 권역별 시립도서관 건립사업 계획」에 의거 인구밀집지역에 공공도서관을 건립하여 도서관 및 문화시설이 부족한 지역주민에게 우수한 공공도서관 서비스를 제공하고자 함.

□ 사업개요

- 기간 : 2010.1~2014.5 ○ 위치 :삼송동 202-36외 1필지
- 시공사 : 양주시
- 사업규모 : 부지 3,384㎡, 건물연면적 2,124㎡,(지상2층, 지하1층)

□ 소요재원 및 사업비 집행현황

- 총사업비 : 7,300백만원(국비 750, 시도비 1,500, 시군구비 5,050)
- 지금까지 집행액 : 3,344백만원 (단위 백만원)

집행액	2012년			2013년		
3,344	국비 0	도비 0	시비 2,000	국비 0	도비 0	시비 1,344

- 향후 소요액 : 3,956 백만원 (단위 백만원)

집행예상액	2013년			2014년		
3,956	국비 384	도비 700	시비 1,006	국비 366	도비 800	시비700

□ 추진상황(추진단계 및 진도 : 20 %)

- 2011.03. 경기도 투융자 심사완료
- 2011.05. 공유재산관리계획 의회심의 완료
- 2012.03. 부지매입 완료
- 2013.03. 실시설계 착공

□ 향후계획

- 2013.09 공사착공
- 2014.04 공사 준공 및 개관

□ 사업변경 내역

- 총사업비 변경 (단위:백만원)

총사업비	당 초	변 경	사 유
	7,300	7,060	토지매입비 삭감

사업명	회천복합체육센터 건립	담당자	평생교육체육과 박주형(☎8082-5636)
-----	-------------	-----	-------------------------

□ 필요성 및 기대효과

- 회천지역 인구 대비 주민들을 위한 기반시설이 부족하여 복합체육 센터에 대한 수요가 증가함에 따라 시민들에게 유익한 체육시설을 제공하고자 함.
- 기반시설 확충을 통한 주민 삶의 질 향상

□ 사업개요

- 기간 : 2012 ~ 2015 ○ 위치 : 덕정동 206번지 ○ 시공사 : 미정
- 사업규모 : 복합체육센터 3,647㎡

□ 소요재원 및 사업비 집행현황

- 총사업비 : 15,500백만원(국비 3,100, 도비 3,100, 시비 9,300)
- 지금까지 집행액 : 5,100백만원
[연도별 : 2013년도, 재원별 : 시비(토지매입비)]
- 향후 소요액 : 10,400백만원
(연도별 : 2014~2015년도, 재원별 : 국비 3,100/도비 3,100/시비4,200)

□ 추진상황(추진단계 및 진도 : 30%)

- 2011. 3월 : 지방재정 투·융자심사 완료(경기도)
- 2013. 1월 : 토지매입완료

□ 향후계획

- 2014. 1월 ~ 6월 : 실시설계완료
- 2014. 07월 ~ 2015. 12월 : 사업착공 및 준공

□ 사업변경 내역(2013.7.23. 재심사)

구분	사업규모	총사업비	사업기간	비고
당초	3,647㎡(지하2층,지상1층)	15,500백만원	2012~2015	
현재	11,190.6㎡(지하2층,지상5층)	29,500백만원	2012` 2015	

사업명	국민체육센터 신축공사	담당자	주택과 송용재(☎8082-6682)
-----	-------------	-----	---------------------

□ 필요성 및 기대효과

- 고읍택지개발조성으로 인한 인구유입등 대도시화에 따른 인구밀집지역에 체육시설 설치로 주민 여가문화 및 생활 서비스 제공

□ 사업개요

- 기간 : 2010. 11. ~ 2013. 10.
- 위치 : 광사동 700번지
- 시공사 : (주)보광종합건설, (주)대창기업
- 사업규모 : 대지면적(2,163㎡), 연면적(3,689㎡), 지하1층/지상4층

□ 소요재원 및 사업비 집행현황

- 총사업비 : 11,800백만원(체육진흥기금:2,800백만원, 도비:1,000백만원, 시비:8,000백만원)
- 지금까지 집행액 : 7,210백만원
- 향 후 소요액 : 4,590백만원 (단위 : 백만원)

구분	계	2010년	2011년	2012년	2013년	향 후 지출액
계	11,800	2,821	1,400	4,800	2,779	-
국비	2,800	200	1,400	800	400	-
시책추진 보전금	1,000			1,000		-
시비	8,000	2,621		3,000	2,379	-

□ 추진상황(추진단계 및 진도 : 65%)

- 2011. 12. : 공사착공
- 2011. 12. : 동절기 공사정지
- 2012. 03. : 해빙기 공사 재착공
- 2012. 05. : 제1차 설계변경
- 2012. 06. : 제2차 설계변경
- 2012. 07. : 제3차 설계변경
- 2012. 11. : 공사정지
- 2013. 03. : 공사 재착공
- 2013. 08. : 제4차 설계변경

□ 향후계획

- 2013. 10. : 공사완료

사업명	고읍-고암간 도시계획도로 개설 (중로2-동14호선)	담당자	도로과 신동주(☎8082-6711)
-----	---------------------------------	-----	---------------------

□ 필요성 및 기대효과

- 낙후된 지역의 균형개발과 지역주민의 생활환경에 편의 제공
- 중소기업 물류비용 절감과 기업 고충을 해결을 통한 지역경제 활성화
- 경동대학교(2014. 3.개교 예정) 설립에 따른 학생들의 교통불편 해소

□ 사업개요

- 기 간 : 2011~2015
- 위 치 : 고읍동~고암동
- 시공사 : 경강종합건설(주)
- 사업량 : 도시계획도로 개설 L=2.05km B=15m

□ 소요재원 및 사업비 집행현황

- 총사업비 : 33,000백만원(시비 33,000)
- 지금까지 집행액 : 338백만원(2012년까지 338백만원(시비))
- 향후 소요액 : 32,662백만원(2015년, 시비)

□ 추진상황(추진단계 및 진도 : 10%)

- 2011. 04. : 투융자심사
- 2011. 06. 22 : 실시설계 용역 착수
- 2011. 11. 26 : 실시설계용역 일시정지(사전환경성 및 사전재해 협의)
- 2013. 07. : 1구간 공사착공
- 2013. 12. : 1구간 준공 및 개통

□ 향후계획

- 2015. 12. : 2구간 착공 및 준공

□ 사업변경 내역

- 사업기간 :(당초) 2011~2013 -> (변경) 2011~2015
 ※예산확보 지난으로 구간별 공사 시행에 따른 공사기간 연장

사업명	광적처리구역 하수관거 정비	담당자	하수과 정해업(☎8082-6862)
-----	----------------	-----	---------------------

□ 필요성 및 기대효과

○ 광적처리구역은 분류화 관거정비 미흡으로 불명수 유입으로 처리효율 저하 및 합류식 관거의 문제점을 개선하고 분뇨 직투입으로 인한 정화조 폐쇄로 주민의 생활환경 개선과 복지향상에 기여

□ 사업개요

- 기간 : 2012 -2016
- 위치 : 양주시 광적면 가납리, 광석리 덕도리 일원
- 사업규모 : 오수관로 설치 42.5km, 배수설비 1517가구

□ 소요재원 및 사업비 집행현황

- 총사업비 : 30,500백만원(국비 21,300 , 시군구비 9,200)
- 지금까지 집행액 : 100백만원(연도별, 재원별 등)
- 향후 소요액 : 30,400백만원(연도별, 재원별 등)

□ 추진상황(추진단계 및 진도 : 1%)

- 12.7.19 : 투용자 심사 완료
- 13.4.19 : 13년 1회추경예산 확보 (100백만원)

□ 향후계획

- '13.09월 : 기본 및 실시설계용역 발주
- '14.12월 : 기본 및 실시설계용역 준공
- '15.01월 : 공사 발주
- '16.12월 : 공사 준공

사업명	회천2동복합청사신축공사	담당자	주택과 박채홍(☎8082-6681)
-----	--------------	-----	---------------------

□ 필요성 및 기대효과

- 협소하고 노후화된 회천2동 청사를 신축함으로써 주민 편의를 제공하고 행정·교육·문화·복지시설을 갖춘 복합청사로 건립함으로써 예산절감(부지매입비 및 공용공간 건축비 등) 및 원스톱 민원행정서비스 제공

□ 사업개요

- 기간 : 2010.01~2013.12. ○ 위치 : 덕계동 467-8 ○ 시공사 : 시우종합건설
- 사업규모 : 대지면적(1,499㎡), 연면적(5,459.06㎡), 지하1층/지상8층

□ 소요재원 및 사업비 집행현황

- 총사업비 : 11,210백만원(국비 690, 시도비 1,080, 시군구비 9,440)
- 지금까지 집행액 : 6,508백만원
- 향후 소요액 : 4,702백만원 (단위 : 백만원)

구분 재원별	계	2010년	2011년	2012년	2013년 (8월)	향후 지출액
계	11,210	367	2,017	1,841	2,283	4,702
국 비	690	-	-	-	145	545
도 비	1,080	-	-	-	227	853
시 비	9,440	367	2,017	1,841	1,911	3,304

□ 추진상황(추진단계 및 진도 : 65%)

- 2010. 05. 14. : 실시설계용역 발주
- 2010. 12. 15. : 실시설계용역 준공
- 2011. 04. 19. : 공사착공
- 2012. 06. 07. : 제1차 설계변경
- 2013. 03. 20. : 제2차 설계변경

□ 향후계획

- 2013. 12. : 공사완료

사업명	송추 하수처리시설 증설사업	담당자	하수과 이후연(☎8082-6861)
<p>□ 필요성 및 기대효과</p> <ul style="list-style-type: none"> ○ 발생 하수의 적정처리로 쾌적한 주거환경 조성 및 하천오염 감소 <p>□ 사업개요</p> <ul style="list-style-type: none"> ○ 기간 : 2012-2016 ○ 위치 : 양주시 장흥면 부곡리 646-54번지 ○ 사업규모 : 하수처리장 1,750톤/일 <p>□ 소요재원 및 사업비 집행현황</p> <ul style="list-style-type: none"> ○ 총사업비 : 12,000백만원(국비 8,400 시도비 1,800 시군구비 1,800) ○ 지금까지 집행액 :524백만원(연도별, 재원별 등) ○ 향후 소요액 : 11,476백만원(연도별, 재원별 등) <p>□ 추진상황(추진단계 및 진도 : 15%)</p> <ul style="list-style-type: none"> ○11.06.22 : 기본 및 실시설계용역 착공 ○12.03.30 : 투융자 심사 완료 <p>□ 향후계획</p> <ul style="list-style-type: none"> ○ 15.05월 : 기본 및 실시설계용역 준공 ○ 15.06월 : 공사 착공 ○ 16.12월 : 공사 준공 			

사업명	백석처리구역 하수관거 정비	담당자	하수과 정해업(☎8082-6862)
-----	----------------	-----	---------------------

□ 필요성 및 기대효과

○백석처리구역은 분류화 관거정비 미흡으로 불명수 유입으로 처리효율 저하 및 합류식 관거의 문제점을 개선하고 분뇨 직투입으로 인한 정화조 폐쇄로 주민의 생활환경 개선과 복지향상에 기여

□ 사업개요

- 기간 : 2012 -2016
- 위치 : 양주시 백석읍 복지리, 가업리, 홍죽리 오산리, 방성리 일원
- 사업규모 : 오수관로 설치 42km, 배수설비 1,395가구

□ 소요재원 및 사업비 집행현황

- 총사업비 : 26,500백만원(국비 18,400 , 시군구비 8,100)
- 지금까지 집행액 : 100백만원(연도별, 재원별 등)
- 향후 소요액 : 26,400백만원(연도별, 재원별 등)

□ 추진상황(추진단계 및 진도 : 1%)

- 12.7.27 : 투용자 심사 완료
- 13.4.19 : 13년 1회추경예산 확보 (100백만원)

□ 향후계획

- '13.09월 : 기본 및 실시설계용역 발주
- '14.12월 : 기본 및 실시설계용역 준공
- '15.01월 : 공사 발주
- '16.12월 : 공사 준공

사업명	검준산업단지 폐수종말처리장 고도처리시설 설치사업	담당자	환경관리과 김인래(☎8082-6312)
-----	-------------------------------	-----	-----------------------

□ 필요성 및 기대효과

- 검준 폐수종말처리장의 배출허용기준 강화에 따른 T-N의 배출허용기준 준수를 위하여 고도처리시설이 필요하며 신천 수질개선에 기여 효과

□ 사업개요

- 기간 : 2010.11~2015.04 ○ 위치 : 남면 상수리 662-1
- 시공사 : 이엠종합건설(주),(주)한양,(주)코비
- 사업규모 : 23,000톤/일

□ 소요재원 및 사업비 집행현황

- 총사업비 : 13,983백만원(국비 9,788백만원, 시비 4,195백만원)
- 지금까지 집행액 : 3,916백만원(2012년 1,059백만원, 2013년 2,857백만원)
- 향후 소요액 : 7,973백만원(2013년 2,094백만원, 2014년이후 7,973백만원)

□ 추진상황(실시설계 협의 및 진도 : 15%)

- 2010. 11. 09 : 위·수탁협약(양주시↔공단)
- 2012. 07. 30 : 기본계획수립 및 입찰안내서 작성용역 준공
- 2012. 08. 10 : 시설공사 입찰공고
- 2013. 04. 12 : 기본설계 적격심의 실시설계적격자 선정
- 2013. 05. 06 : 우선시공분 계약 및 착공
- 2013. 07. 30 : 실시설계 적격심의 완료

□ 향후계획

- 2013. 09. : 본 공사 계약 체결
- 2015. 04. : 준공(착공일로부터 24개월, 시운전 4개월 포함)

□ 사업변경 내역

- 2012. 07. 10 : 당초규모 - 11,500톤/일, 현재규모 - 23,000톤/일
변경사유 - 유입 폐수량 증가로 사업규모 변경

사업명	덕계천 도심하천 생태복원사업	담당자	환경관리과 조홍기(☎8082-6311)
<p><input type="checkbox"/> 필요성 및 기대효과</p> <ul style="list-style-type: none"> ○ 지방하천 덕계천의 과거 복개된 구간을 철거하여 수질 및 수생태계 복원을 통한 생태하천 복원 <p><input type="checkbox"/> 사업개요</p> <ul style="list-style-type: none"> ○ 기간 : 2013 ~ 2014 ○ 위치 : 덕계저수지 ~ 덕계교 ○ 사업규모 : L=1.0km <p><input type="checkbox"/> 소요재원 및 사업비 집행현황</p> <ul style="list-style-type: none"> ○ 총사업비 : 6,000백만원(국비 3,600, 도비 1,200, 시비 1,200) ○ 지금까지 집행액 : 80백만원 ○ 향후 소요액 : 5,920백만원 <p><input type="checkbox"/> 추진상황(추진단계 및 진도 : 설계중 50%)</p> <ul style="list-style-type: none"> ○ 2012. 05. : MOU체결(환경부 ~ 양주시) ○ 2012. 12. : 기본계획 수립 ○ 2013. 05. : 기본 및 실시설계 착수 <p><input type="checkbox"/> 향후계획</p> <ul style="list-style-type: none"> ○ 2013. 10. : 기본 및 실시설계 준공 ○ 2013. 11. : 착공 ○ 2014. 12. : 준공 			

11-2. 지방채 발행사업

☐ 우리 양주시에서 현재 추진 중인 지방채 발행사업 현황은 다음과 같습니다.

(단위: 백만원, %)

사업명	총 사업비	재원구성					지방채 승인액	진척률
		지방채	국비	시도비	시군구비	기타		
용암-도하간 도로 확포장사업	17,500	3,000			14,500		3,000	10
양주권 자원화수시설 설치사업	88,491	4,000	11,085	8,314	32,005	33,087	4,000	100
옥정하수처리시설 건설공사	181,100	5,000	40,700	20,300	20,300	94,800	5,000	25

11-2-1. 개별 지방채 발행사업 추진현황

▣ 개별 지방채 발행사업 추진현황

사업명	용암-도하간 도로 확포장사업	담당자	도로과 정희현(☎8082-6712)
<p><input type="checkbox"/> 필요성 및 기대효과</p> <ul style="list-style-type: none"> ○ 상대적으로 낙후된 광적면, 남면, 은현면 지역의 균형개발과 지역주민 및 차량통행 편의제공 <p><input type="checkbox"/> 사업개요</p> <ul style="list-style-type: none"> ○ 기간 :2009~2015 ○ 위치 : 시도 20호선 ○ 사업규모 : 도로확포장 L=2.5km, B=15m <p><input type="checkbox"/> 소요재원 및 사업비 집행현황</p> <ul style="list-style-type: none"> ○ 총사업비 : 17,500백만원(지방채 3,000, 시도비 14,500) ○ 지금까지 집행액 : 3,000백만원(2010, 지방채발행액) ○ 향후 소요액 : 14,500백만원(2015, 시비) <p><input type="checkbox"/> 추진상황(추진단계 및 진도 : 10%)</p> <ul style="list-style-type: none"> ○ 2005. 07. 실시설계 완료 ○ 2005. 12. 보상계획 공고 ○ 2009. 12. 도시계획시설(도로) 결정 ○ 2010. 01. 편입용지보상 시행 ○ 2012. 10. 편입지장물 철거 시행 <p><input type="checkbox"/> 향후계획</p> <ul style="list-style-type: none"> ○ 2015. 12 공사 준공 <p><input type="checkbox"/> 사업변경 내역</p> <ul style="list-style-type: none"> ○ 사업기간 :(당초) 2009~2011 -> (변경) 2009~2015 ※예산확보 지난으로 구간별 공사 시행에 따른 공사기간 연장 			

사업명	양주권 자원회수시설 설치사업	담당자	자원시설과 이진석 (☎8082-6931)
-----	-----------------	-----	------------------------

□ 필요성 및 기대효과

- 양주시와 동두천시의 생화폐기물 소각시설을 확보함으로써 생활폐기물을 안정적으로 처리하여 지역주민 생활환경개선 및 쾌적한 도시환경 조성

□ 사업개요

- 기 간 : 2006. 12. 15. ~ 2010. 04. 25.
- 위 치 : 양주시 은현면 봉암리 39번지
- 시 공 사 : 양주하모니환경 주식회사
- 사업규모 : 열분해용융 소각시설 200톤/일(100톤×2기)

□ 소요재원 및 사업비 집행현황

- 총사업비 : 88,491백만원
(지방채 4,000, 국비 11,085, 시도비 8,314, 시군구비 32,005, 기타 33,087)
- 지금까지 집행액 : 79,263백만원

구 분	총 계	기지급						미지급
		소계	2009년	2010년	2011년	2012년	2013년	2013년
계	88,491	79,263	18,000	18,434	19,014	14,916	8,899	9,228
국 비	11,085	11,085			2,000	4,000	5,085	
도 비	8,314	8,314			1,500	3,000	3,814	
시비(지방채)	36,005	36,005		10,147	8,714	7,916		9,228
기 타	33,087	33,087	18,000	8,287	6,800			

- 향후 소요액 : 9,228백만원(2013년 완납기준)

□ 추진상황(추진단계 및 진도 : 100%)

- 2002.04.23 : 행자부 투융자 심사
- 2005.08.15 : 시설사업기본계획 고시
- 2006.12.15 : 시설공사 착공
- 2010.01.07 : 상업운전개시
- 2010.04.55 : 시설공사 준공

□ 향후계획

- 잔여사업비 확보 후 납부 추진

사업명	옥정하수처리시설 건설공사	담당자	하수과 이후연(☎8082-6861)
-----	---------------	-----	---------------------

□ 필요성 및 기대효과

- 옥정·회천택지개발 및 제1종지구단위 지역등 도시개발사업 하수처리 위한 하수처리장 건설

□ 사업개요

- 기간 : 2007-2017
- 위치 : 양주시 봉양동 954-27번지 일원
- 시공사 : (주)삼성엔지니어링
- 사업규모 : 하수처리장 65,000톤/일

□ 소요재원 및 사업비 집행현황

- 총사업비 : 181,100백만원
(지방채 5,000, 국비 40,700, 시도비 20,300, 시군구비 20,300, 기타(원인자) 94,800)
- 지금까지 집행액 : 30,292백만원(연도별, 재원별-지방채발행액 포함)
- 향후 소요액 : 150,808백만원(연도별, 재원별-지방채발행예정액 포함)

□ 추진상황(추진단계 및 진도 : 25%)

- 09.02.18 : 옥정하수처리시설 기본 및 실시설계용역 준공
- 09.03.23 : 도시관리계획 시설결정
- 09.05.29 : 공공하수처리시설 설치 인가
- 09.11.16 : 옥정하수처리시설 공사 착공
- 12.09.19 : 옥정하수처리시설 증설계획 수립 (43,000m³/일 증설)
- 13.03.19 : 13년 1차 투융자 심사 완료

□ 향후계획

- 13. 5월 : 증설사업 기본 및 실시설계 추진
- 14. 5월 : 기본 및 실시설계 준공
- 14.12월 : 옥정하수처리시설 건설공사 준공 (22,000m³/일)
- 15. 2월 : 재원 협의 및 공공하수도설치인가
- 15. 3월 : 증설공사 착공
- 17.12월 : 증설공사 준공

□ 사업변경 내역

- 하수도기본계획변경으로 옥정하수처리시설 사업규모 변경에 따른 투융자심사 완료
 - 하수처리장용량 당초 $Q=22,000\text{m}^3/\text{일}$ → 변경 $Q=65,000\text{m}^3/\text{일}$ (증가 $43,000\text{m}^3/\text{일}$)
 - 증가내용 : 대규모 택지개발로 인한 하수처리인구 증가로 시설용량 $43,000\text{m}^3/\text{일}$ 증설
옥정·회천 택지개발 및 1종지구단위 하수처리인구 증가
(당초 58,005인 → 변경 179,554인 증121,549인)
하수도기본계획 변경 (발생하수량 당초 $19,562\text{m}^3/\text{일}$ → 변경 $66,571\text{m}^3/\text{일}$)
 - 총사업비 변경
당초 99,800 → 변경 181,100백만원

11-3. 민간투자사업

- 우리 우리시에서 현재 추진 중인 민간투자사업 현황은 없습니다..